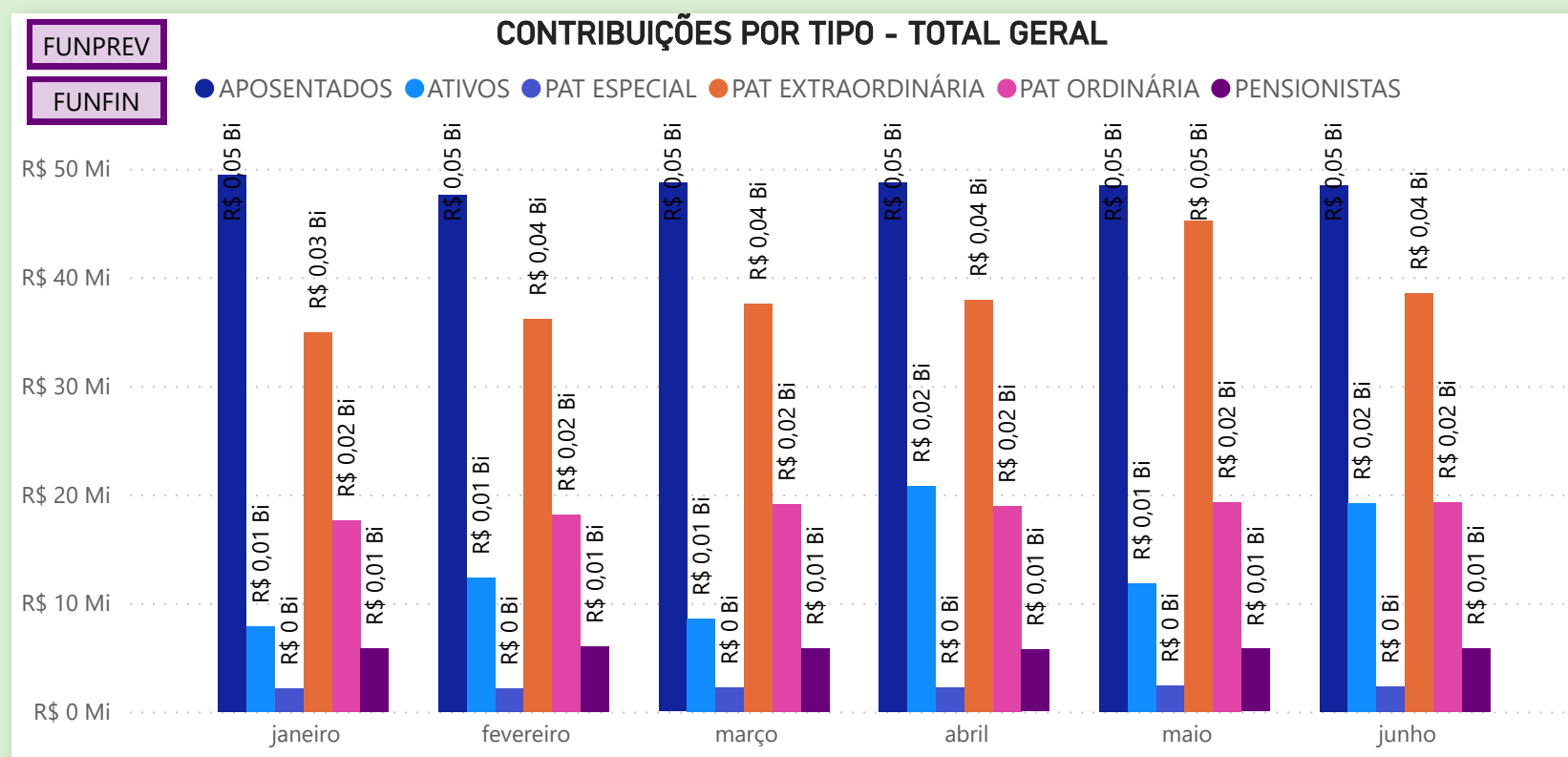
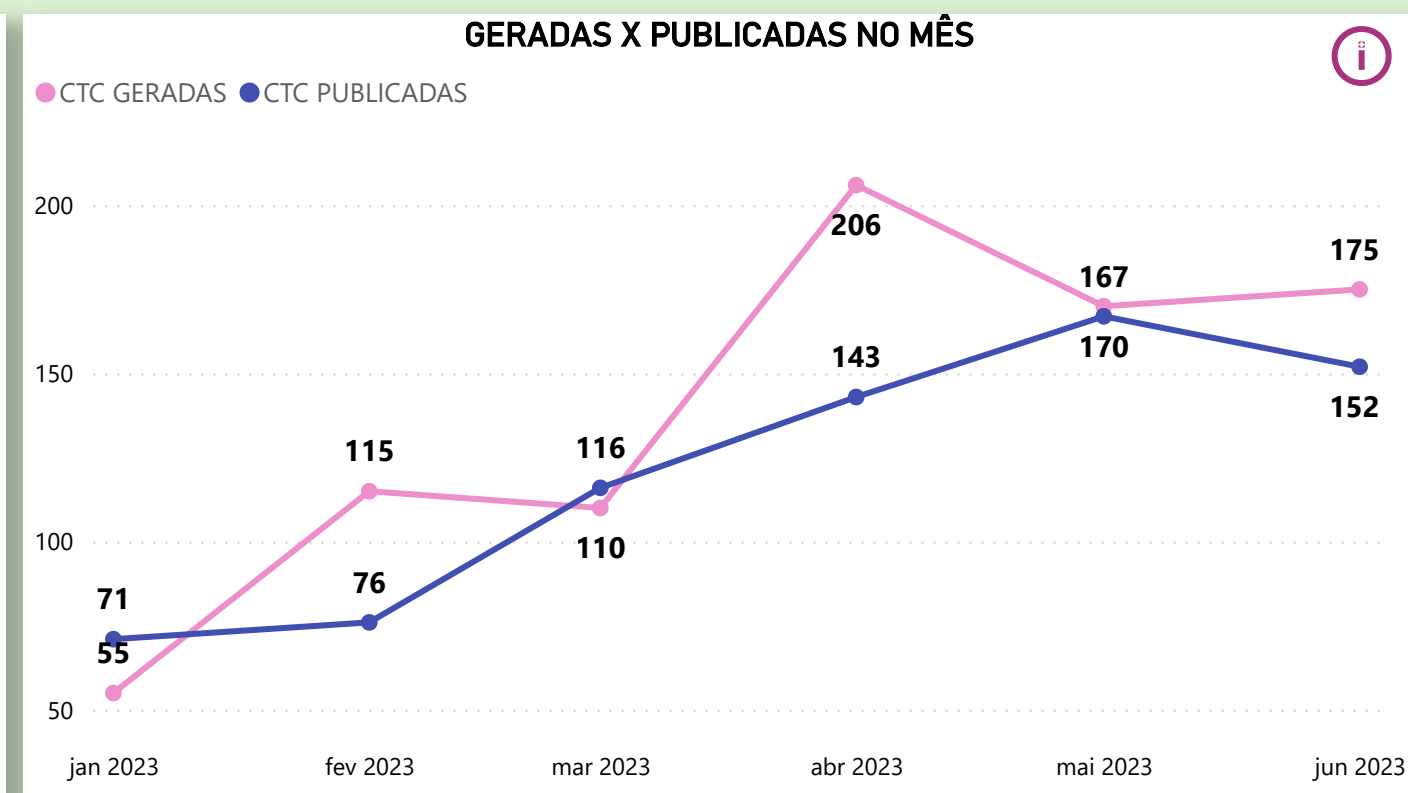


BOLETIM ESTATÍSTICO - 2023

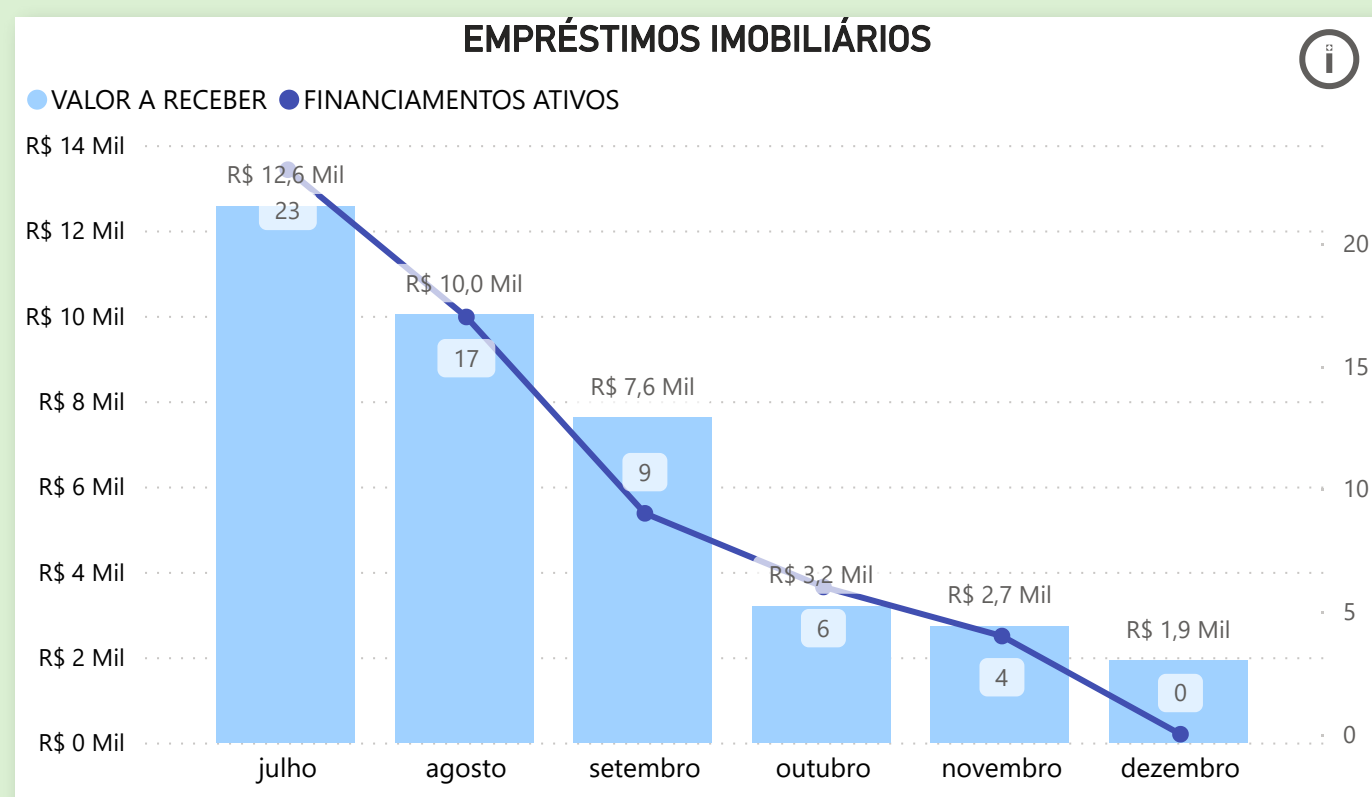
| Grandes números da Gestão Previdenciária



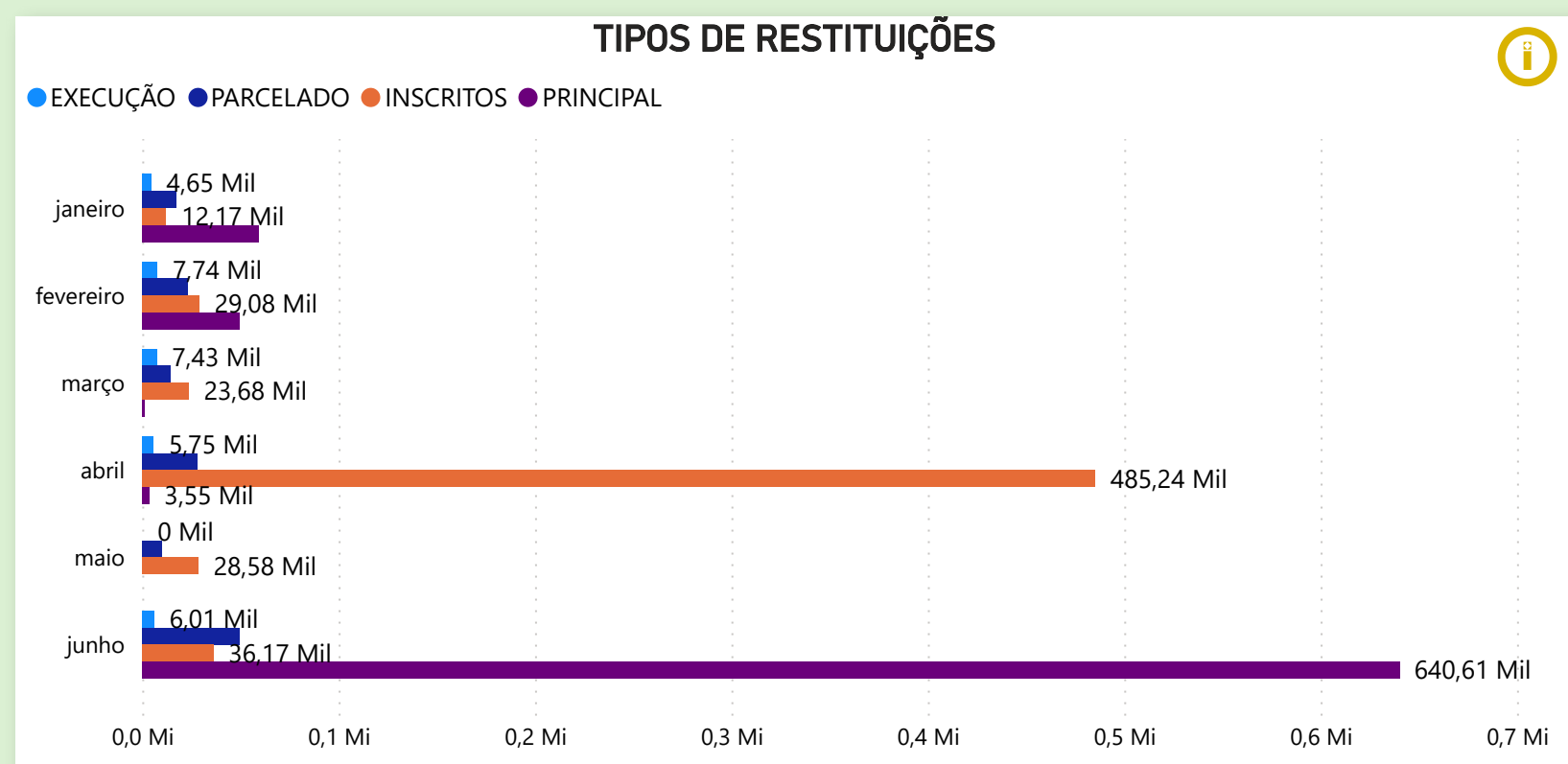
Fonte: Boletim das Receitas - SOF.



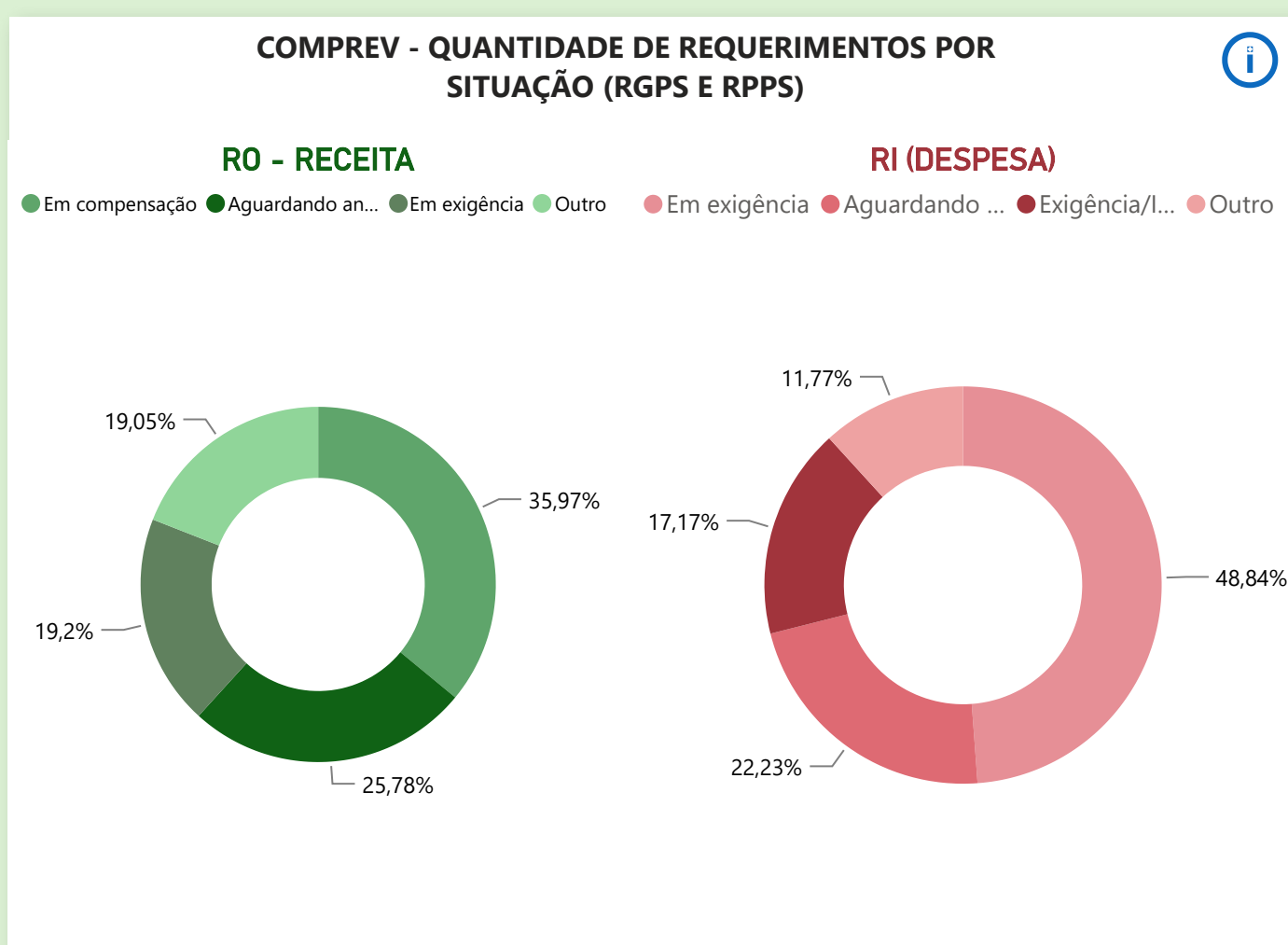
Fonte: Divisão de Arrecadação e Departamento de Gestão das Receitas.



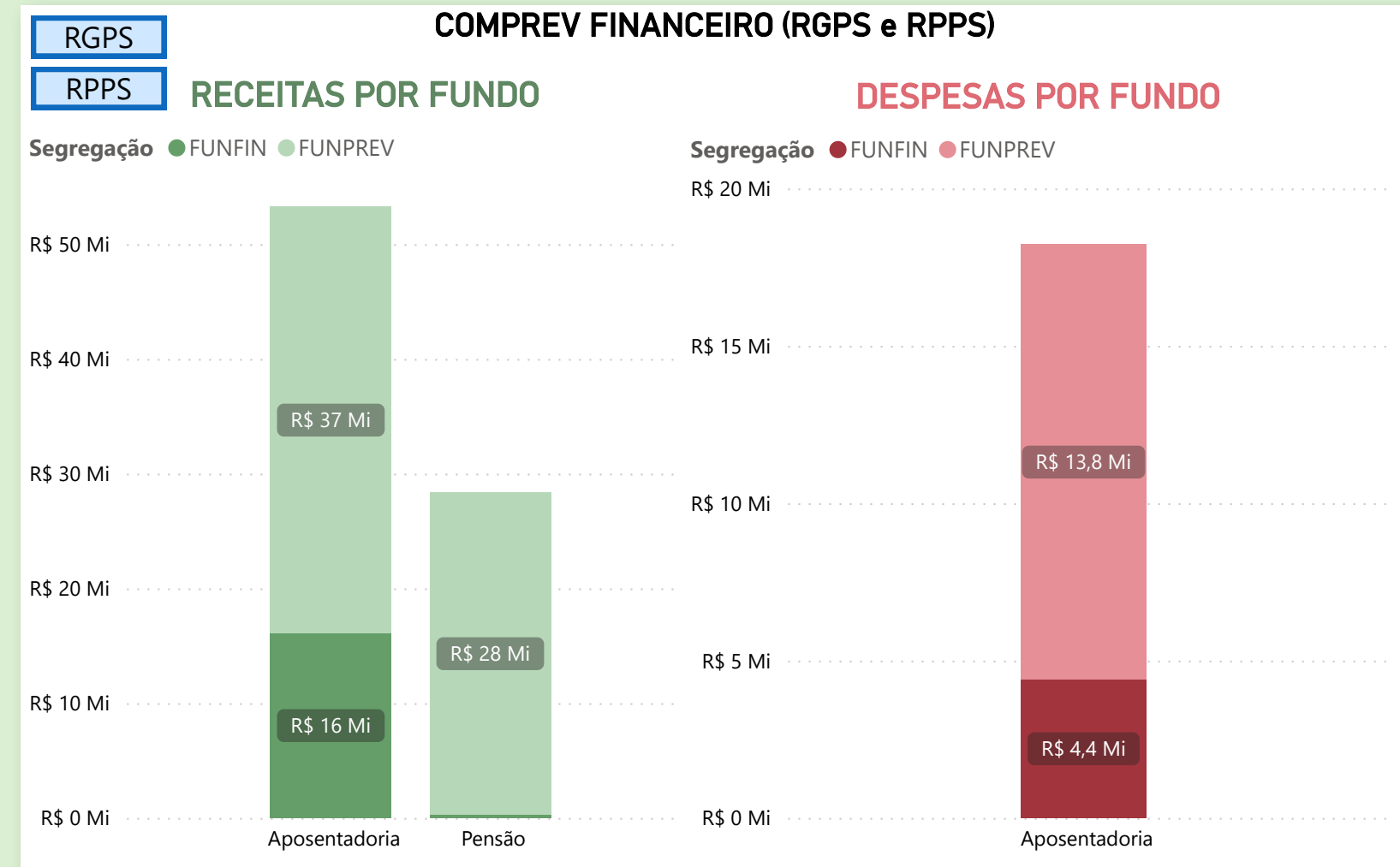
Fonte: Divisão de Arrecadação.



Fonte: Boletins das Receitas - SOF



Nota: Até 31/12/2020, os Requerimentos de Magistério eram recebidos como "Tempo de Contribuição".
Fonte: Sistema COMPREV - DATAPREV



Fonte: Sistema COMPREV - DATAPREV.

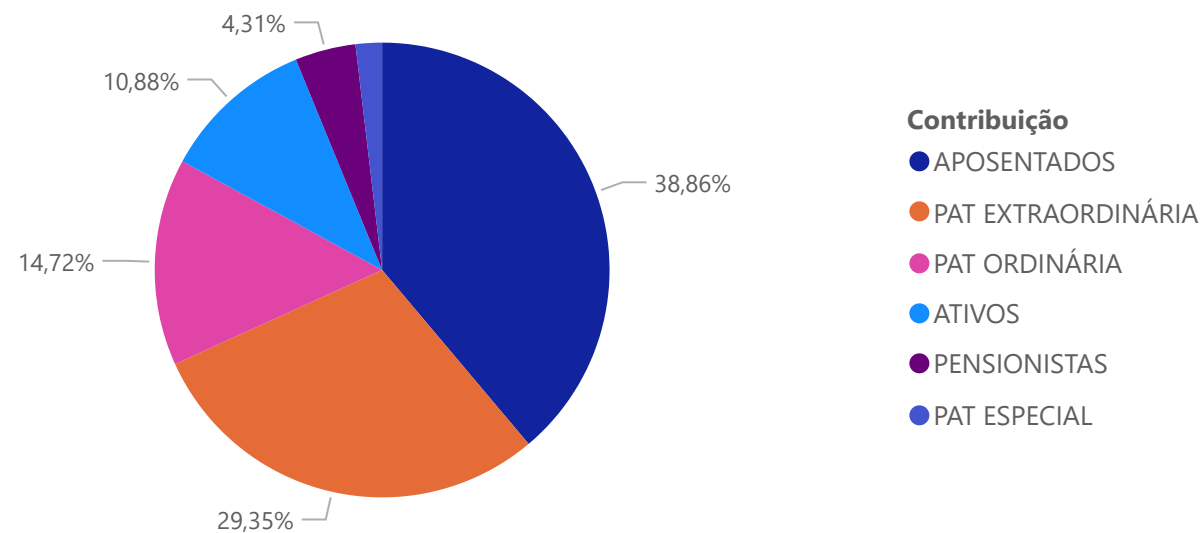
Coordenador de Gestão Previdenciária - Marcelo Pierantozzi Gonçalves
 Diretor do Departamento de Gestão das Receitas - Marcelo Alves dos Santos
 Diretor da Divisão de Arrecadação - Roberto Canheta
 Diretora da Divisão de Compensação Previdenciária - Sandra Domingues
 Elaborado por: Gabriela Buzio
 Colaboração: Liliana dos Santos Silva, Lucas Bonotte Duarte e Mariana Folha Gama



CONTROLE DE CONTRIBUIÇÕES - FUNPREV

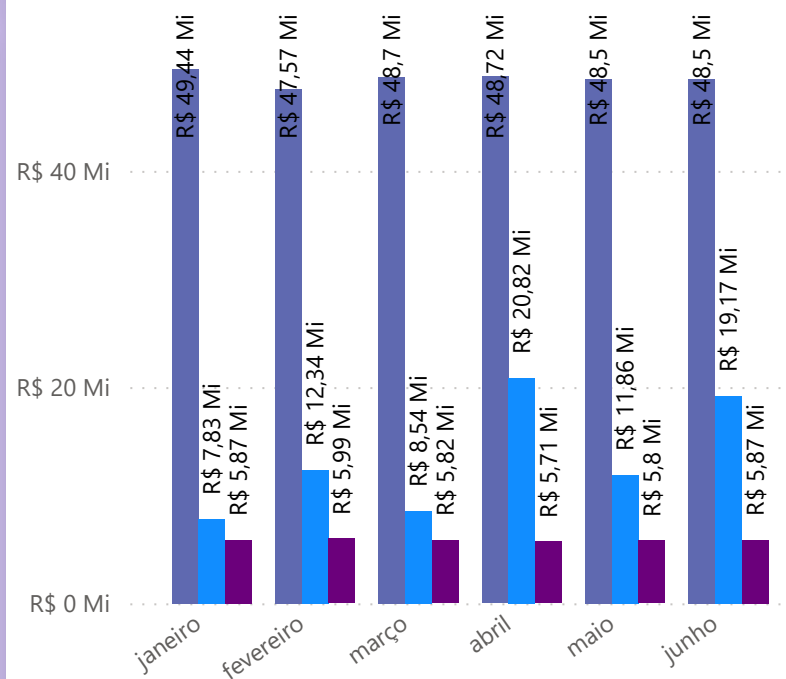
Todos

CONTRIBUIÇÕES - PMSP



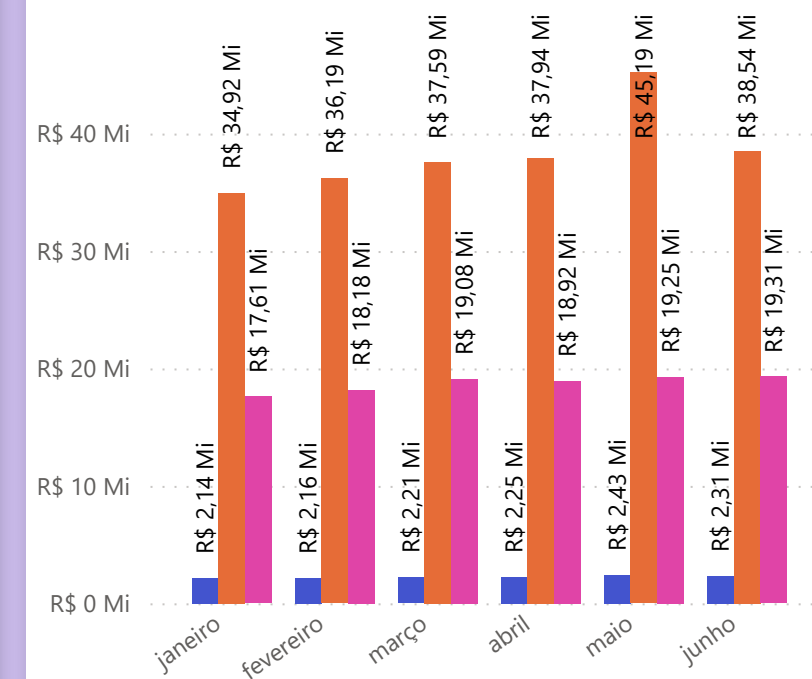
CONTRIBUIÇÕES POR TIPO - SEGURADOS

Contribuição ● APOSENTADOS ● ATIVOS ● PENSIONISTAS



CONTRIBUIÇÕES POR TIPO - PATRONAIS

Contribuição ● PAT ESPECIAL ● PAT EXTRAORDI... ● PAT ORDI...



CONTRIBUIÇÕES - CEDIDOS

ATIVOS

R\$ 10.19 Mil

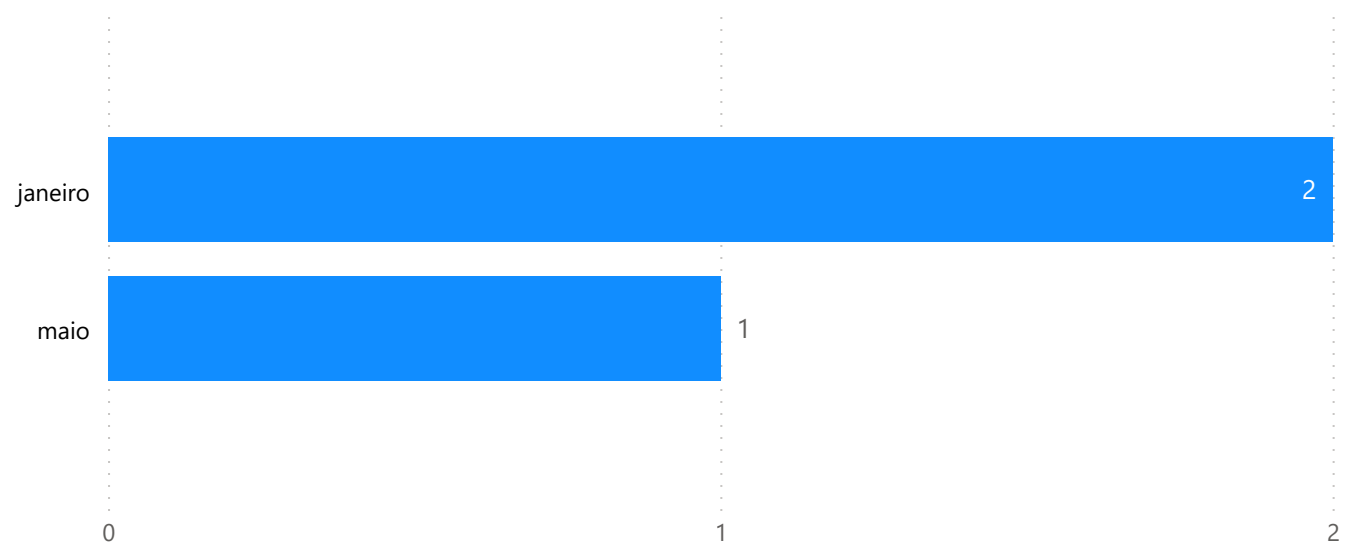
PATRONAL

R\$ 24.28 Mil

TOTAL DE CONTRIBUIÇÕES

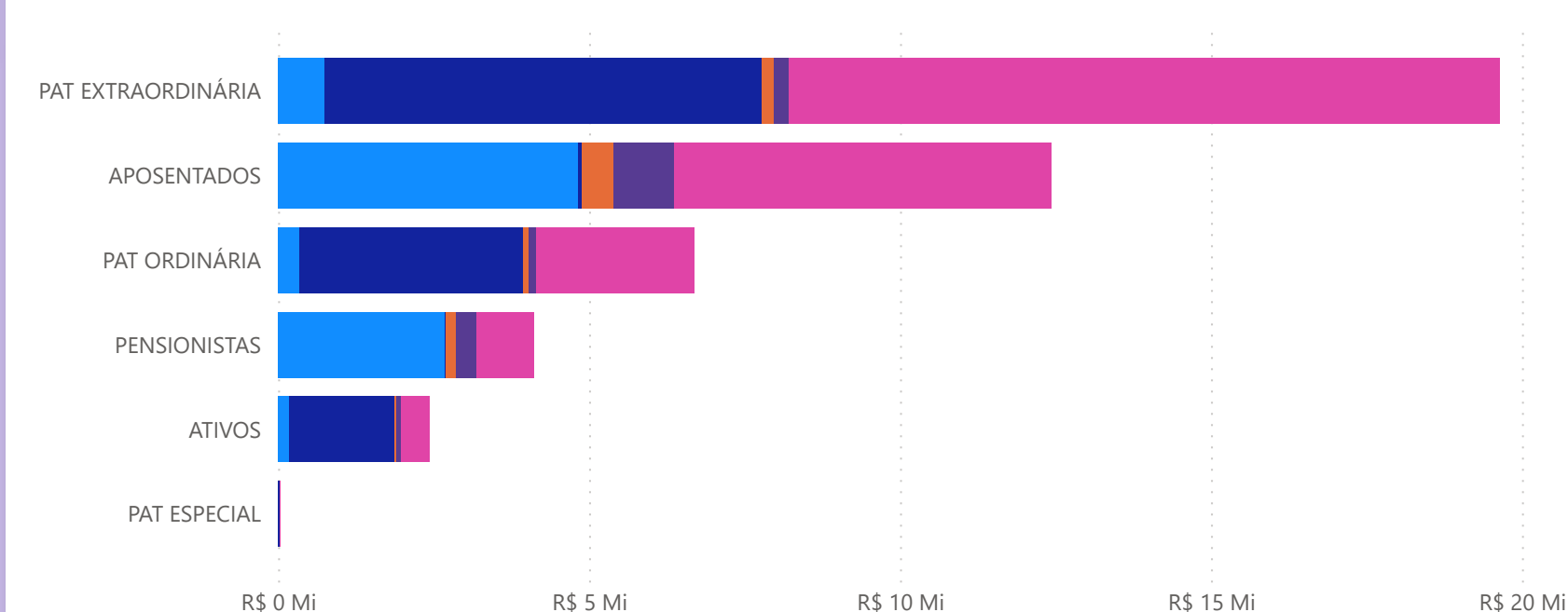
R\$ 763,27 Mi

NOVAS CESSÕES POR MÊS



CONTRIBUIÇÕES POR ÓRGÃO - ADMINISTRAÇÃO INDIRETA

Autarquia ● CMSP ● HSPM ● IPREM ● SFMSP ● TCMSP

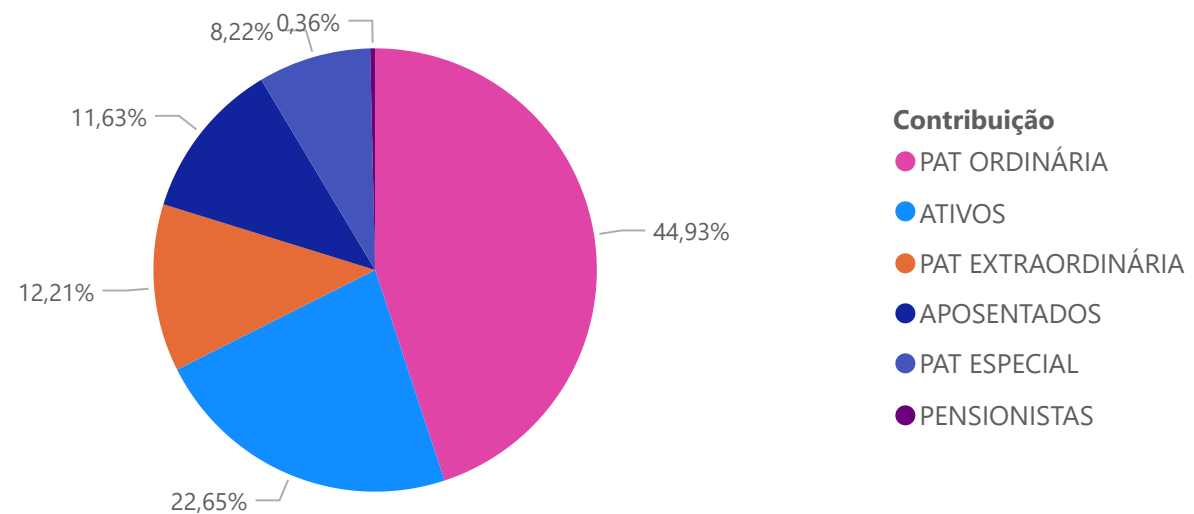




CONTROLE DE CONTRIBUIÇÕES - FUNFIN

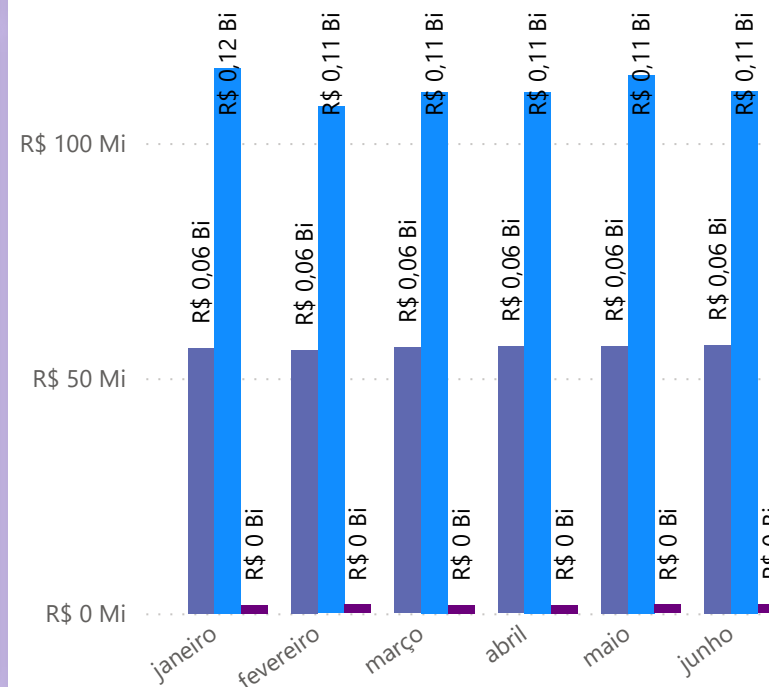
Todos

CONTRIBUIÇÕES - PMSP



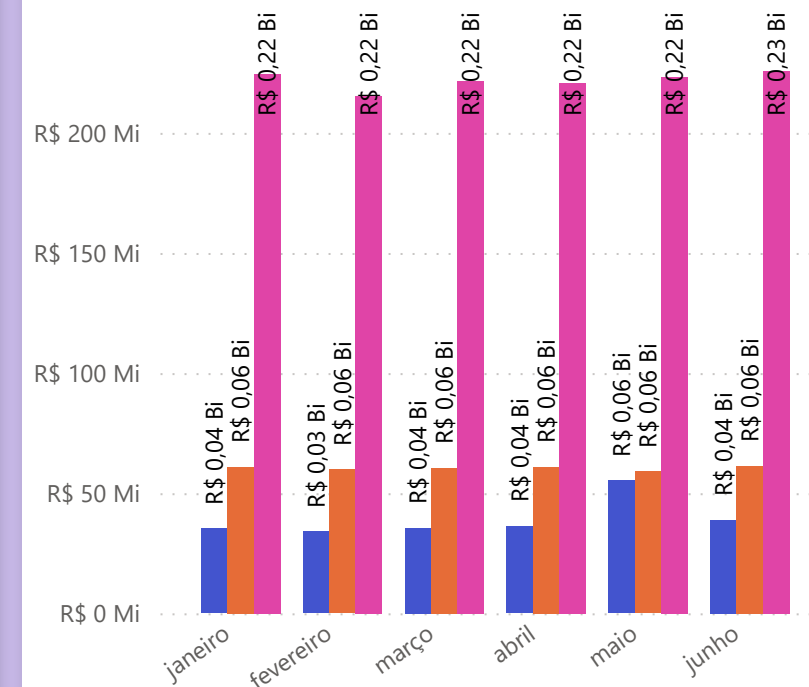
CONTRIBUIÇÕES POR TIPO - SEGURADOS

Contribuição ● APOSENTADOS ● ATIVOS ● PENSIONISTAS



CONTRIBUIÇÕES POR TIPO - PATRONAIS

Contribuição ● PAT ESPECIAL ● PAT EXTRAORDI... ● PAT ORDI...



CONTRIBUIÇÕES - CEDIDOS

TOTAL DE CONTRIBUIÇÕES

ATIVOS

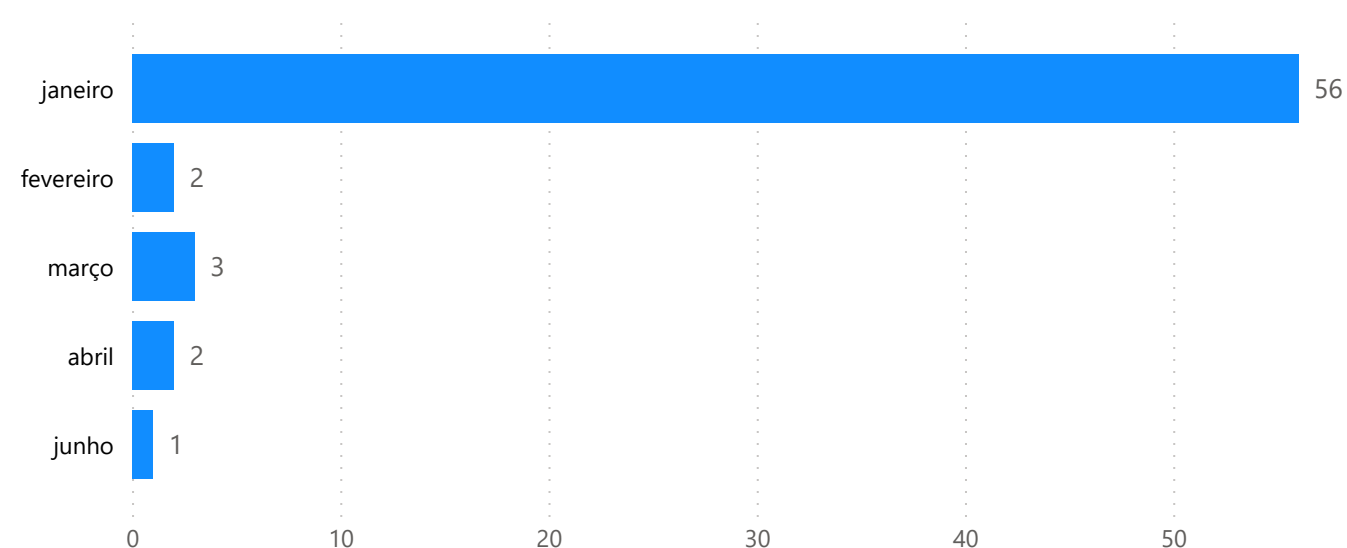
PATRONAL

R\$ 562,94 Mil

R\$ 180,09 Mil

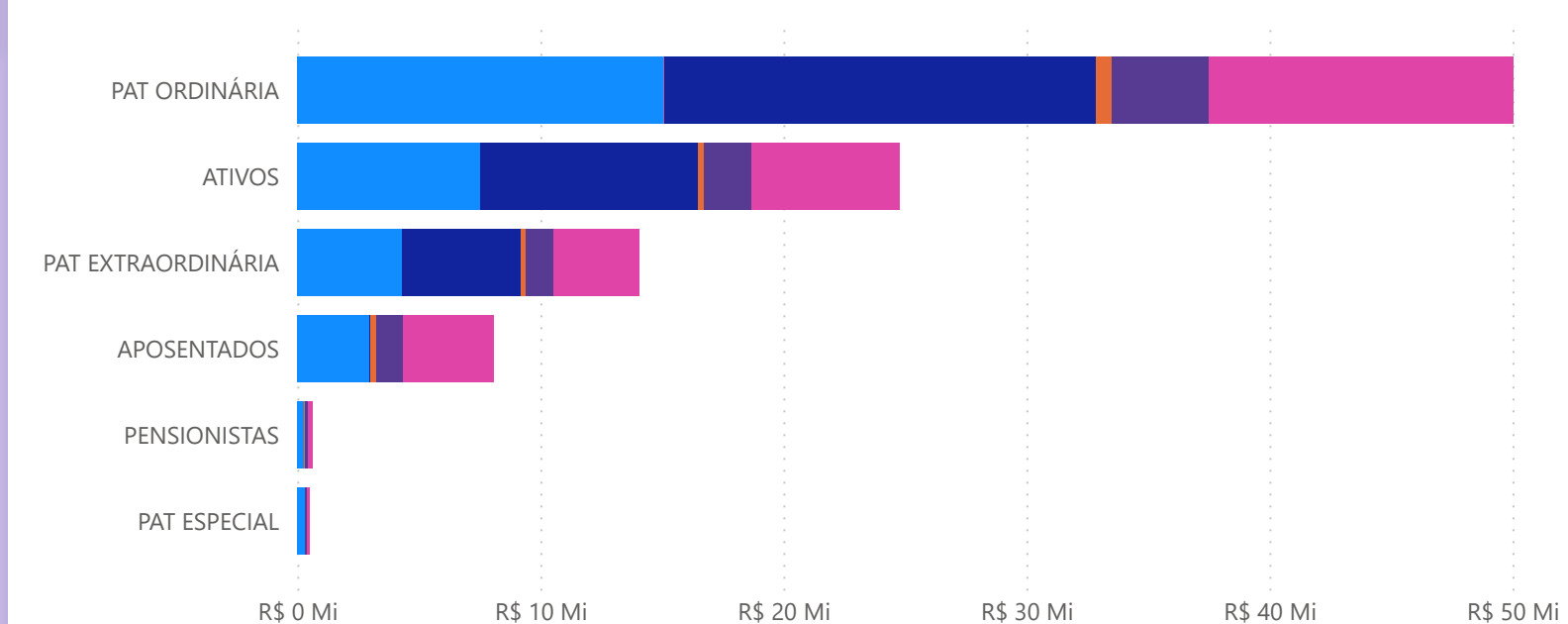
R\$ 2,95 Bi

NOVAS CESSÕES POR MÊS



CONTRIBUIÇÕES POR ÓRGÃO - ADMINISTRAÇÃO INDIRETA

Autarquia ● CMSP ● COHAB ● HSPM ● IPREM ● SFMSP ● SPURB ● TCMSP

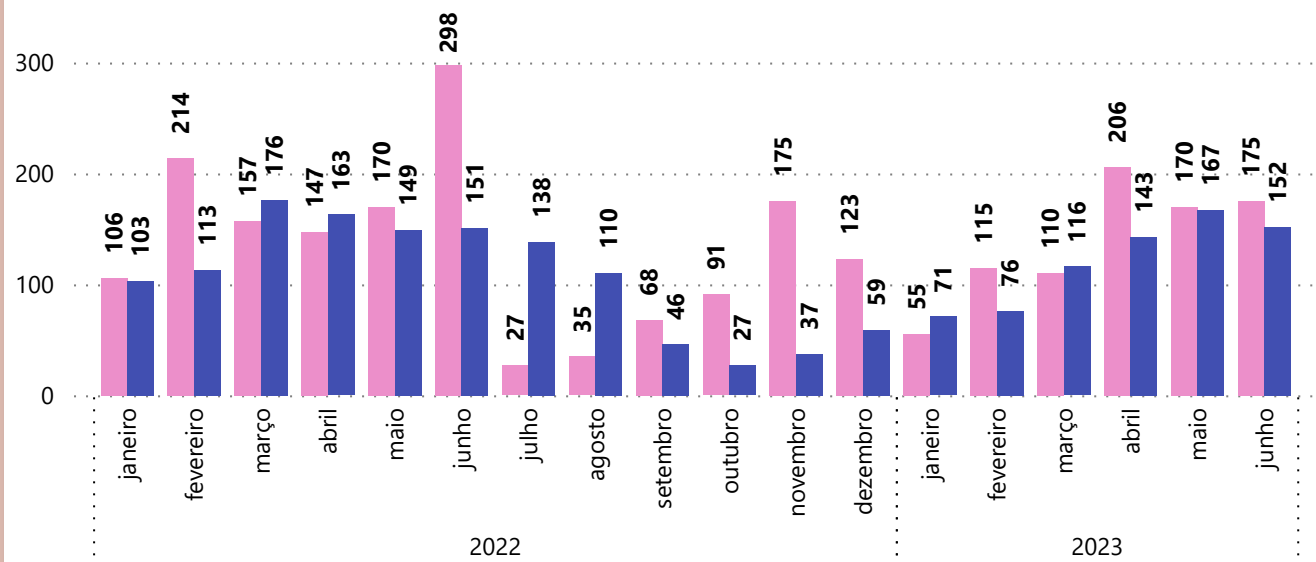




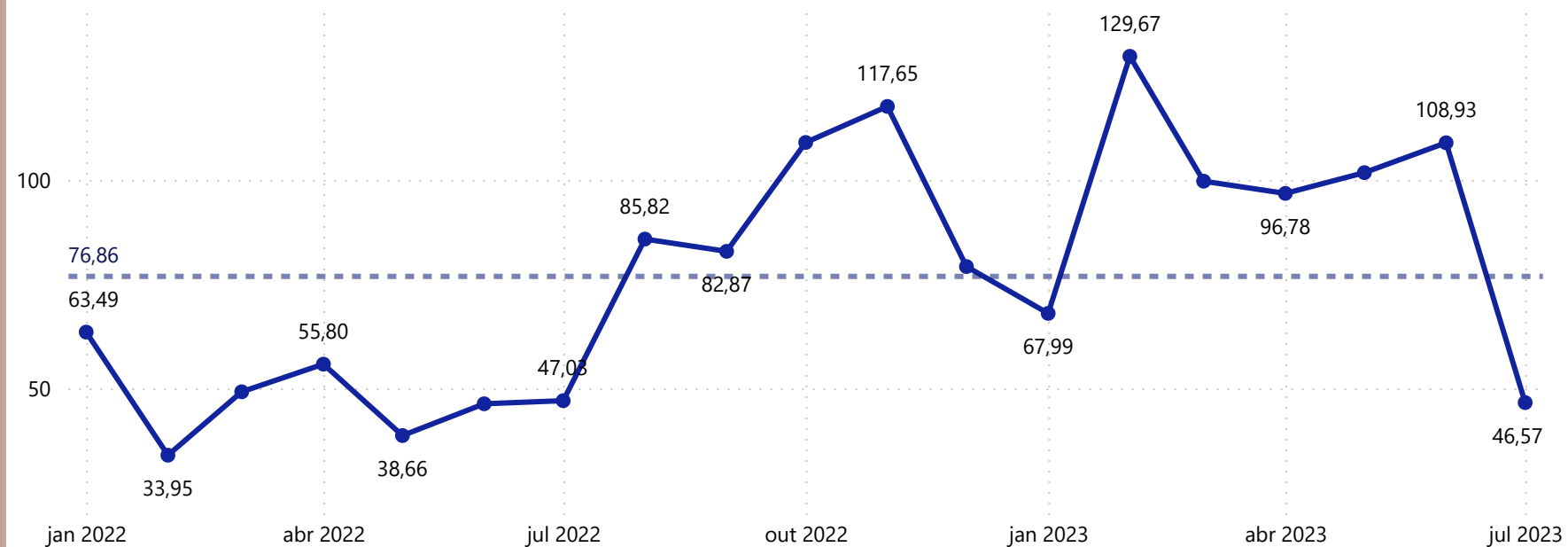
CERTIDÃO DE TEMPO DE CONTRIBUIÇÃO

GERADAS X PUBLICADAS NO MÊS

● CTC GERADAS ● CTC PUBLICADAS



MÉDIA DE DIAS ATÉ PUBLICAÇÃO



Situação dos Blocos de CTC - 2º trimestre/2023

CTC CONFERIDAS

1 Mil

CTC DEVOLVIDAS

760

RETORNARAM CORRETAS

476

RETORNARAM INCORRETAS

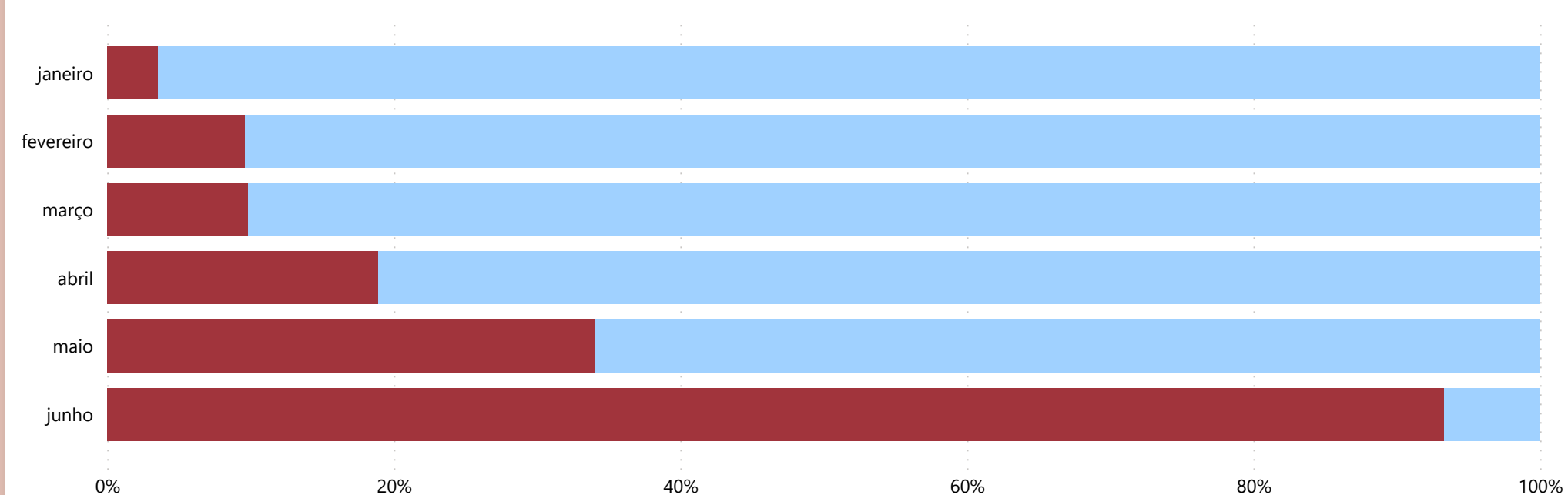
117

AGUARDANDO CORREÇÕES

132

PERCENTUAL DE DEVOLUÇÃO

SITUAÇÃO ● ASSINADO ● DEVOLVIDO

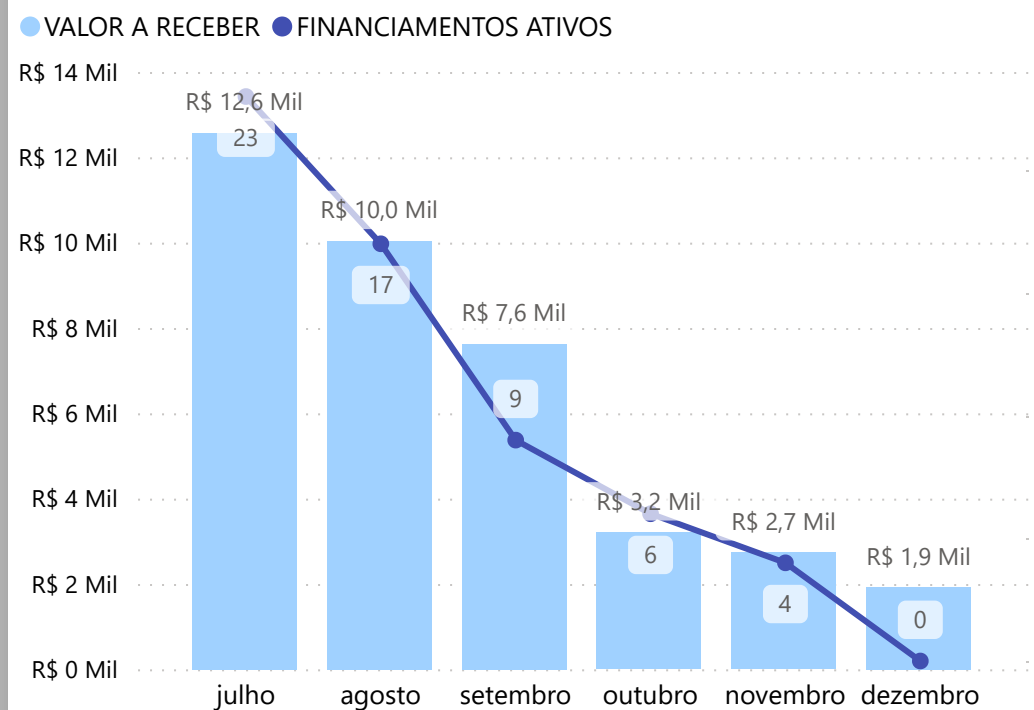


Fonte: Divisão de Arrecadação e Departamento de Gestão das Receitas.
Elaborado por: Gabriela Buzio e Mariana Folha Gama

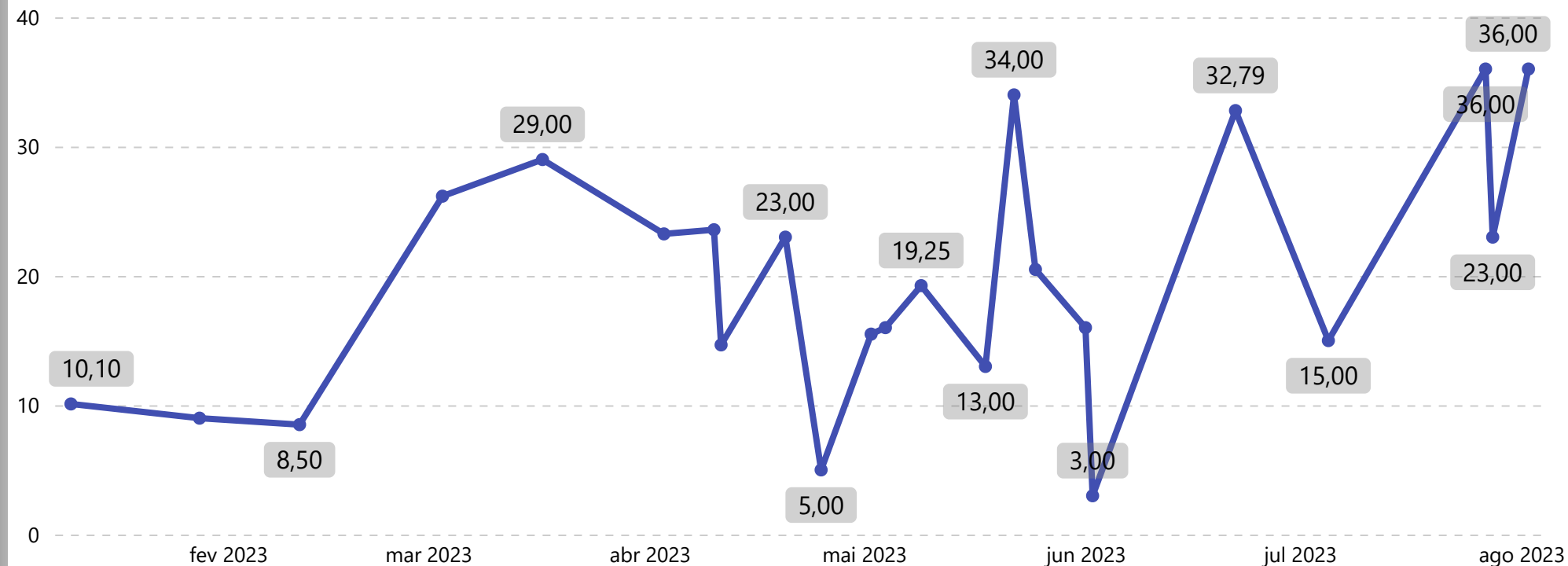


EMPRÉSTIMOS IMOBILIÁRIOS

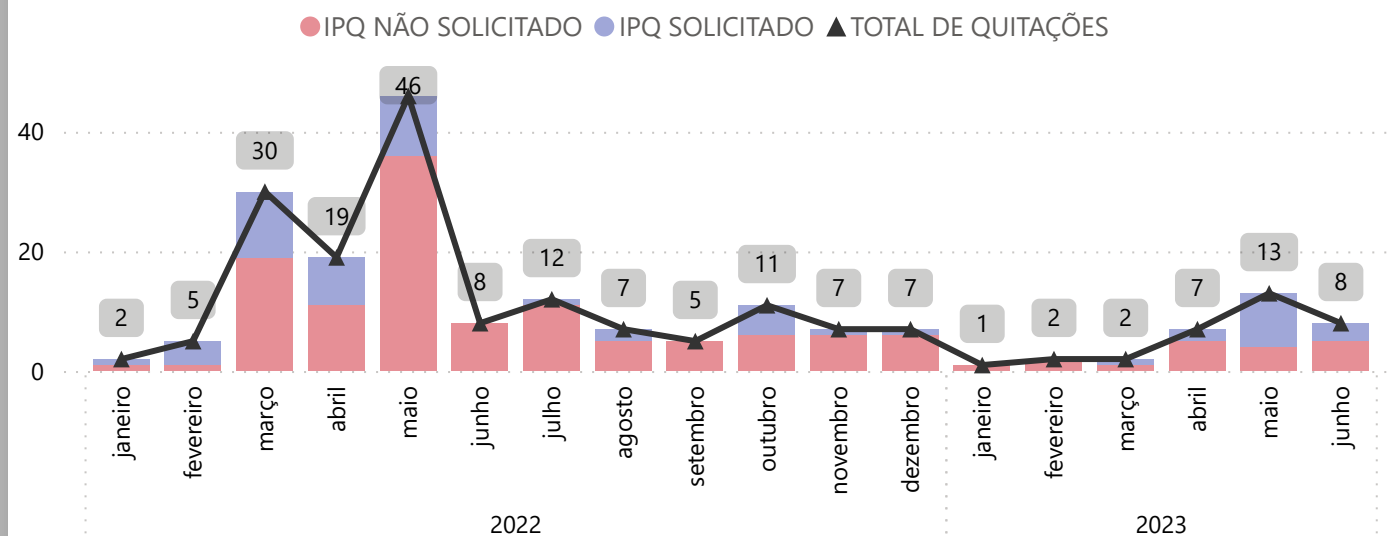
EMPRÉSTIMOS IMOBILIÁRIOS¹



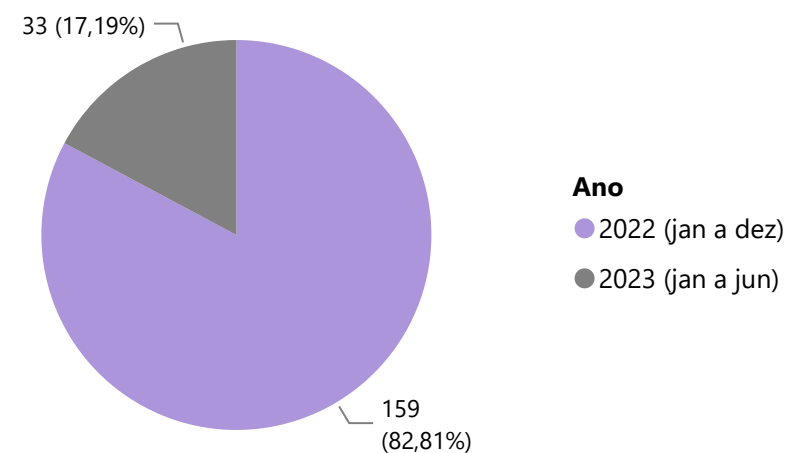
TEMPO MÉDIO (DIAS) ENTRE AUTUAÇÃO DO PROCESSO E PUBLICAÇÃO DO IPQ¹



QUANTIDADE DE PUBLICAÇÕES DE IPQ POR QUITAÇÕES DE EMPRÉSTIMOS IMOBILIÁRIOS²



PUBLICAÇÃO DE IPQ POR ANO²



RECEITAS DE EMPRÉSTIMOS IMOBILIÁRIOS³

Mês	Amortização	Juros
janeiro	R\$ 19.351,15	R\$ 635,85
fevereiro	R\$ 19.352,93	R\$ 534,23
março	R\$ 19.023,24	R\$ 437,47
abril	R\$ 18.555,75	R\$ 342,26
maio	R\$ 23.724,41	R\$ 239,9
junho	R\$ 9.580,7	R\$ 126,84
Total	R\$ 109.588,18	R\$ 2.316,55

Nota: Dados obtidos ao final do 2º Trimestre de 2023.

Fonte 1: Divisão de Arrecadação.

Fonte 2: Sistema Eletrônico de Informações - SEI!

Fonte 3: Boletim das Receitas - SOF.



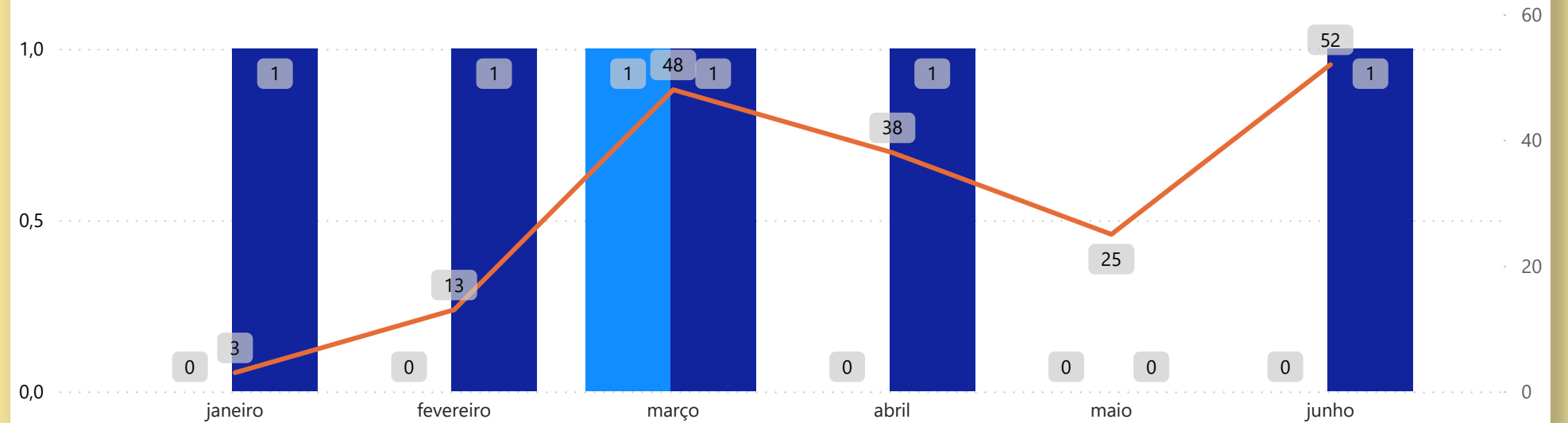
RESTITUIÇÃO DE BENEFÍCIOS PREVIDENCIÁRIOS

TOTAL DE RESTITUIÇÕES

R\$ 1.543.196,31

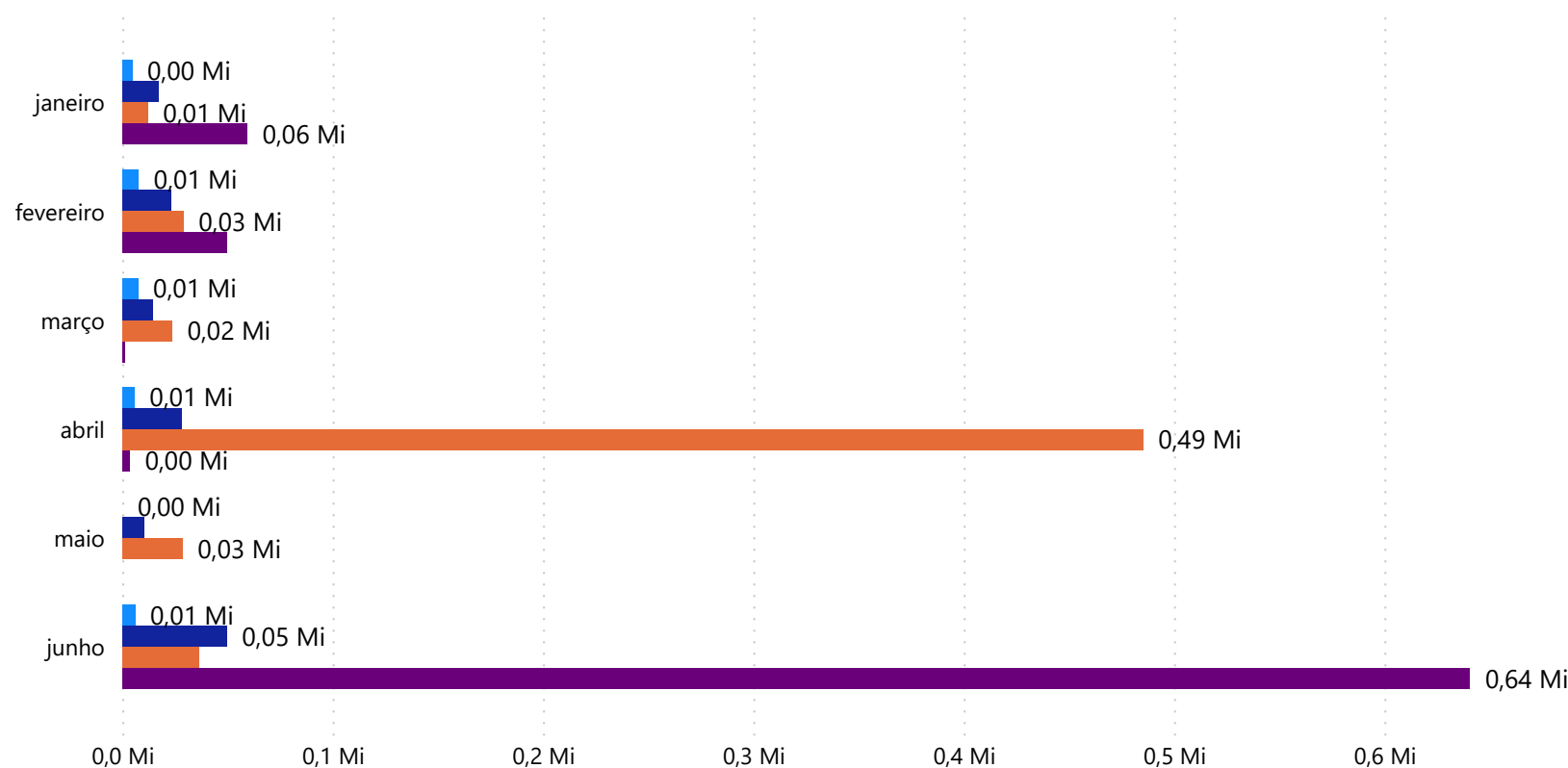
TOTAL DE TERMOS DE ACORDO QUITADOS E EM ANDAMENTO

FUNDO ● FUNFIN ● FUNPREV ● Soma de EM ANDAMENTO

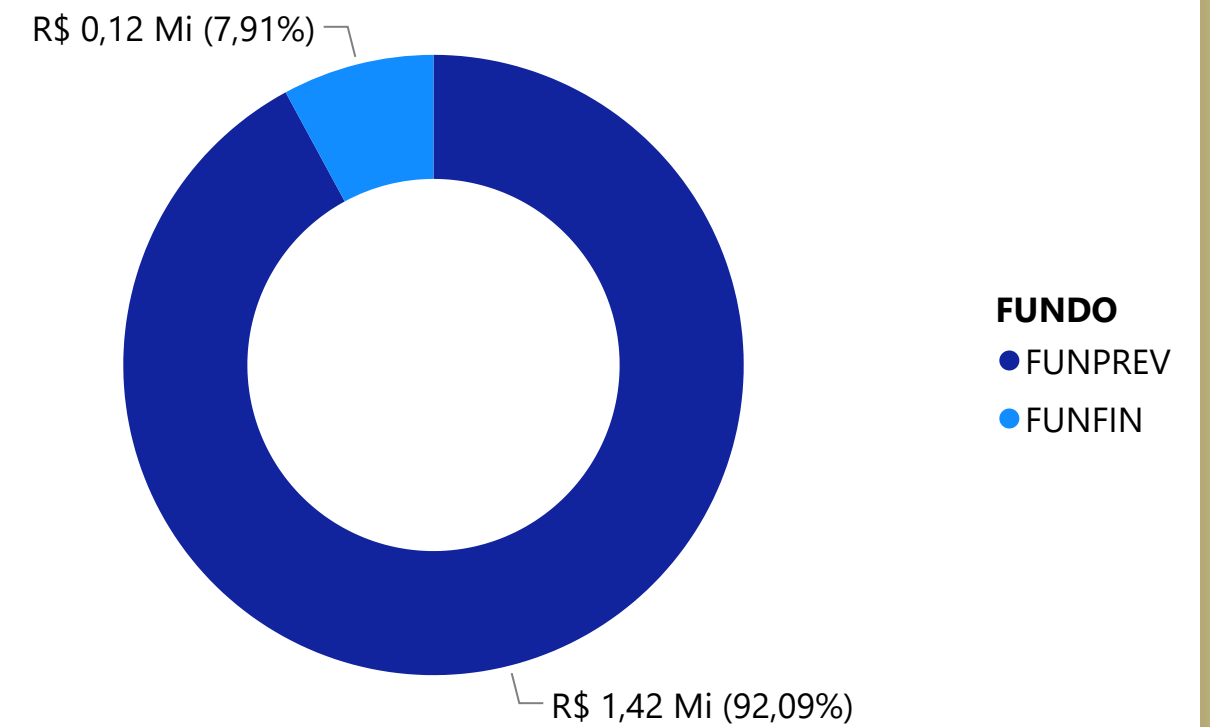


TIPOS DE RESTITUIÇÕES

● EXECUÇÃO ● PARCELADO ● INSCRITOS ● PRINCIPAL



TOTAL POR FUNDO



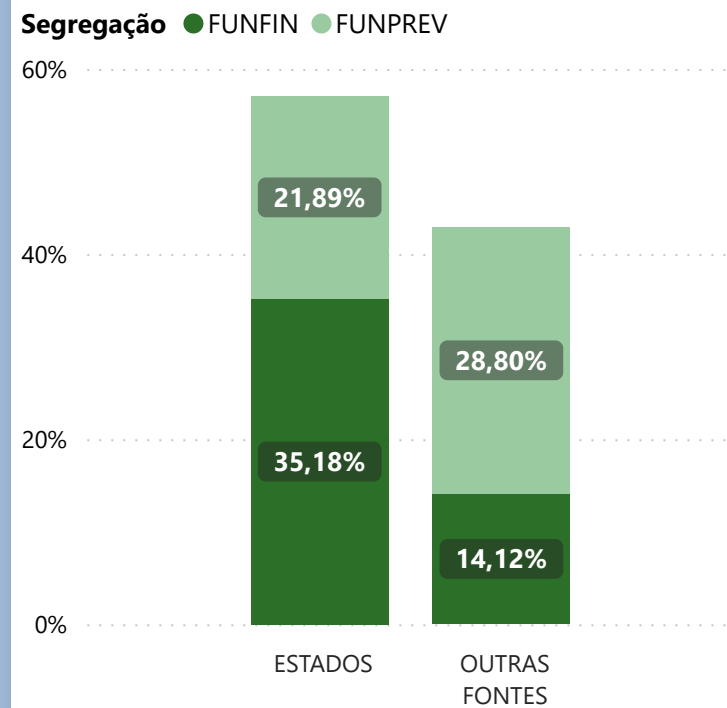


COMPREV Financeiro - RPPS

REGIME DE ORIGEM (RECEITA) - RPPS

Mês	Segregação	PASSIVO	FLUXO	TOTAL
janeiro	FUNFIN	R\$ 158.504,84	R\$ 8.800,85	R\$ 167.305,69
janeiro	FUNPREV	R\$ 32.168,24	R\$ 2.005,57	R\$ 34.173,81
fevereiro	FUNFIN	R\$ 226.771,92	R\$ 17.199,81	R\$ 243.971,73
fevereiro	FUNPREV	R\$ 11.361,06	R\$ 2.426,35	R\$ 13.787,41
março	FUNFIN	R\$ 25.914	R\$ 18.125,31	R\$ 44.039,31
março	FUNPREV	R\$ 848,96	R\$ 2.456,67	R\$ 3.305,63
abril	FUNFIN	R\$ 33.051,88	R\$ 19.265,03	R\$ 52.316,91
abril	FUNPREV	R\$ 10.291,52	R\$ 2.811,55	R\$ 13.103,07
maio	FUNFIN	R\$ 14.635,88	R\$ 19.673,08	R\$ 34.308,96
maio	FUNPREV	R\$ 4.329,6	R\$ 2.955,87	R\$ 7.285,47
junho	FUNFIN	R\$ 2.277,88	R\$ 19.746,56	R\$ 22.024,44
junho	FUNPREV	R\$ 13.851,42	R\$ 3.402,69	R\$ 17.254,11
Total		R\$ 534.007,2	R\$ 118.869,34	R\$ 652.876,54

RECEITA - RPPS POR FUNDO



TOTAL ESTOQUE (ACUMULADO) - RO (RECEITA)

RPPS	FUNFIN	FUNPREV	Total
ESTADOS	R\$ 1.651.671,76	R\$ 1.253.241,17	R\$ 2.904.912,93
OUTRAS FONTES	R\$ 738.550,38	R\$ 1.695.017,9	R\$ 2.433.568,28
Total	R\$ 2.390.222,14	R\$ 2.948.259,07	R\$ 5.338.481,21

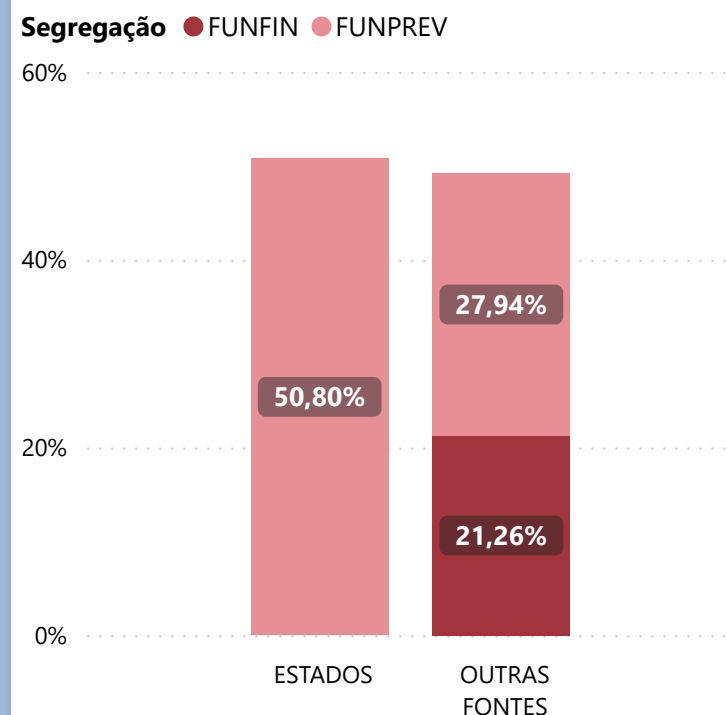
SALDO LÍQUIDO FLUXO E PASSIVO RPPS

R\$ 469.761,40

REGIME INSTITUIDOR (DESPESA) - RPPS

Mês	Segregação	PASSIVO	FLUXO	TOTAL
janeiro	FUNFIN	R\$ 0	R\$ 10.234,45	R\$ 10.234,45
janeiro	FUNPREV	R\$ 12.409,8	R\$ 12.283	R\$ 24.692,8
fevereiro	FUNFIN	R\$ 0	R\$ 10.234,45	R\$ 10.234,45
fevereiro	FUNPREV	R\$ 0	R\$ 12.283	R\$ 12.283
março	FUNFIN	R\$ 0	R\$ 10.234,45	R\$ 10.234,45
março	FUNPREV	R\$ 0	R\$ 12.283	R\$ 12.283
abril	FUNFIN	R\$ 0	R\$ 10.234,45	R\$ 10.234,45
abril	FUNPREV	R\$ 0	R\$ 12.283	R\$ 12.283
maio	FUNFIN	R\$ 0	R\$ 10.234,45	R\$ 10.234,45
maio	FUNPREV	R\$ 0	R\$ 12.283	R\$ 12.283
junho	FUNFIN	R\$ 0	R\$ 10.234,45	R\$ 10.234,45
junho	FUNPREV	R\$ 34.488,12	R\$ 13.395,52	R\$ 47.883,64
Total		R\$ 46.897,92	R\$ 136.217,22	R\$ 183.115,14

DESPESAS - RPPS POR FUNDO



SALDO LÍQUIDO ESTOQUE RPPS

-R\$ 8.933.361,59

TOTAL ESTOQUE (ACUMULADO) - RI (DESPESA)

RPPS	FUNFIN	FUNPREV	Total
ESTADOS		R\$ 7.294.416,36	R\$ 7.294.416,36
OUTRAS FONTES	R\$ 3.012.153,12	R\$ 3.965.273,32	R\$ 6.977.426,44
Total	R\$ 3.012.153,12	R\$ 11.259.689,68	R\$ 14.271.842,8

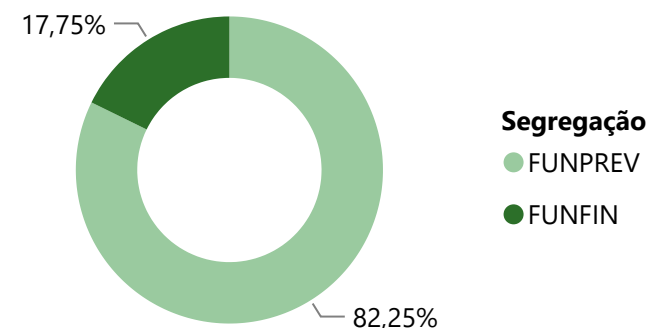


COMPREV Financeiro - RGPS

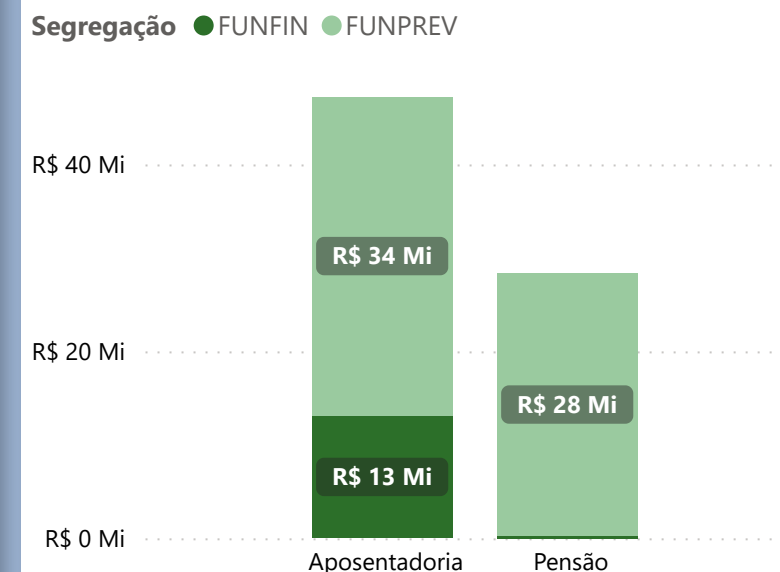
REGIME DE ORIGEM (RECEITA) - RGPS

Mês	Segregação	ESTOQUE	PASSIVO	FLUXO	TOTAL
janeiro	FUNFIN	R\$ 0	R\$ 429.262,16	R\$ 1.367.136,08	R\$ 1.796.398,24
janeiro	FUNPREV	R\$ 0	R\$ 586.232,29	R\$ 5.715.255,26	R\$ 6.301.487,55
fevereiro	FUNFIN	R\$ 0	R\$ 1.181.249,36	R\$ 1.393.669,42	R\$ 2.574.918,78
fevereiro	FUNPREV	R\$ 0	R\$ 1.637.703,36	R\$ 5.838.975,81	R\$ 7.476.679,17
março	FUNFIN	R\$ 0	R\$ 957.736,29	R\$ 1.404.251,96	R\$ 2.361.988,25
março	FUNPREV	R\$ 399.031,79	R\$ 7.323.614,33	R\$ 5.807.881,49	R\$ 13.530.527,61
abril	FUNFIN	R\$ 0	R\$ 557.908,4	R\$ 1.410.028,71	R\$ 1.967.937,11
abril	FUNPREV	R\$ 58.789,93	R\$ 4.467.603,77	R\$ 5.900.407,17	R\$ 10.426.800,87
maio	FUNFIN	R\$ 0	R\$ 315.138,01	R\$ 1.286.689,91	R\$ 1.601.827,92
maio	FUNPREV	R\$ 241.021,17	R\$ 13.871.770,31	-R\$ 130.432,29	R\$ 13.982.359,19
junho	FUNFIN	R\$ 0	R\$ 1.689.967,59	R\$ 1.425.039,27	R\$ 3.115.006,86
junho	FUNPREV	R\$ 101.701,65	R\$ 4.570.684,54	R\$ 5.799.063,52	R\$ 10.471.449,71
Total		R\$ 800.544,54	R\$ 37.588.870,41	R\$ 37.217.966,31	R\$ 75.607.381,26

RECEITAS POR FUNDO



RECEITAS POR TIPO DE BENEFÍCIO



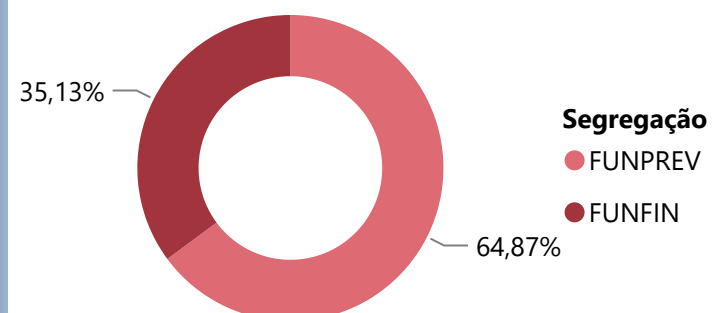
SALDO LIQUIDO RGPS

R\$ 71.843.837,62

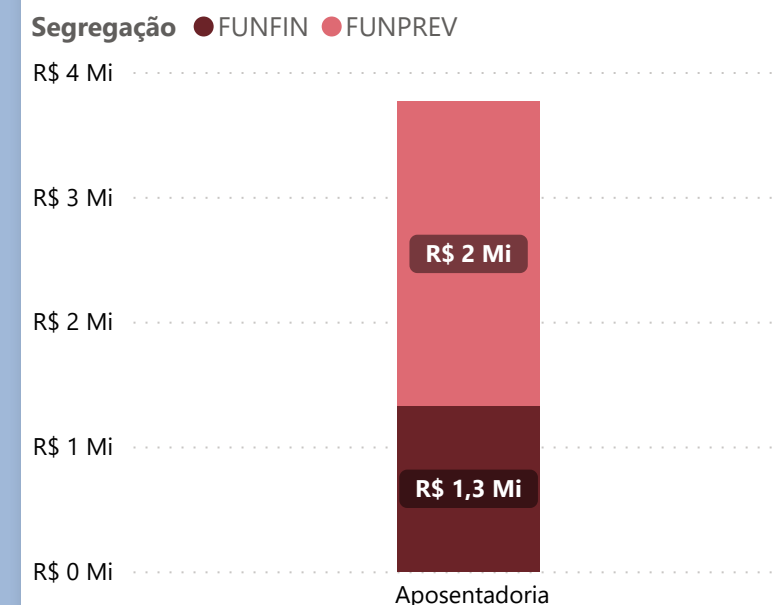
REGIME INSTITUIDOR (DESPESA) - RGPS

Mês	Segregação	ESTOQUE	PASSIVO	FLUXO	TOTAL
janeiro	FUNFIN	R\$ 0	R\$ 32.232,48	R\$ 144.815,52	R\$ 177.048
janeiro	FUNPREV	R\$ 3.451,68	R\$ 78.117,79	R\$ 206.743,48	R\$ 288.312,95
fevereiro	FUNFIN	R\$ 98,45	R\$ 92.481,07	R\$ 145.418,63	R\$ 237.998,15
fevereiro	FUNPREV	R\$ 0	R\$ 309.329,02	R\$ 208.158,01	R\$ 517.487,03
março	FUNFIN	R\$ 0	R\$ 11.944,64	R\$ 145.601,53	R\$ 157.546,17
março	FUNPREV	R\$ 5.951,43	R\$ 112.934,61	R\$ 208.152,52	R\$ 327.038,56
abril	FUNFIN	R\$ 0	R\$ 12.815,86	R\$ 145.344,85	R\$ 158.160,71
abril	FUNPREV	R\$ 5.677,6	R\$ 360.176,13	R\$ 208.667,82	R\$ 574.521,55
maio	FUNFIN	R\$ 0	R\$ 0	R\$ 145.344,85	R\$ 145.344,85
maio	FUNPREV	R\$ 0	R\$ 0	R\$ 207.300,57	R\$ 207.300,57
junho	FUNFIN	R\$ 0	R\$ 298.904,27	R\$ 147.211,68	R\$ 446.115,95
junho	FUNPREV	R\$ 8.456,13	R\$ 310.191,8	R\$ 208.021,22	R\$ 526.669,15
Total		R\$ 23.635,29	R\$ 1.619.127,67	R\$ 2.120.780,68	R\$ 3.763.543,64

DESPESAS POR FUNDO

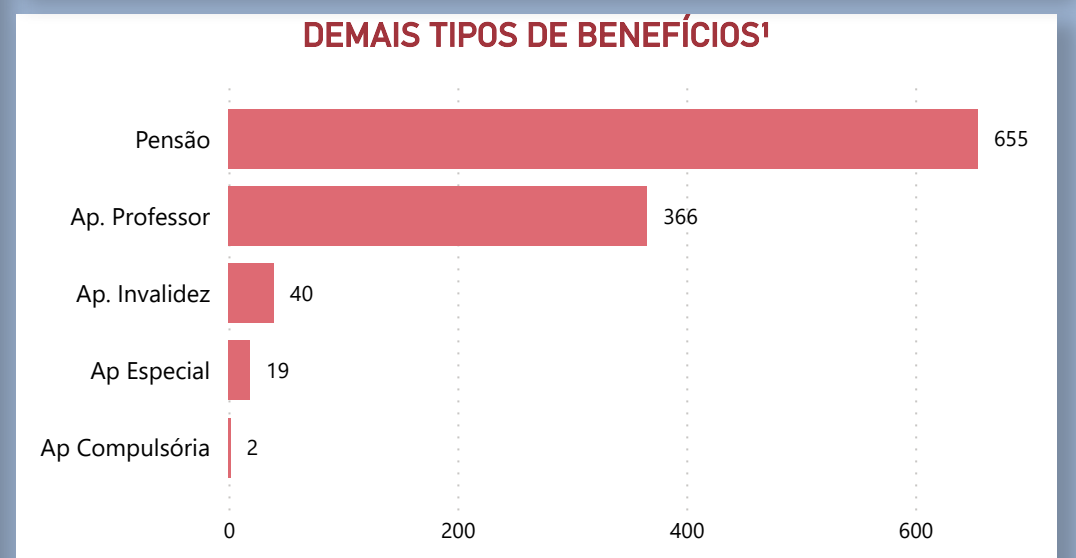
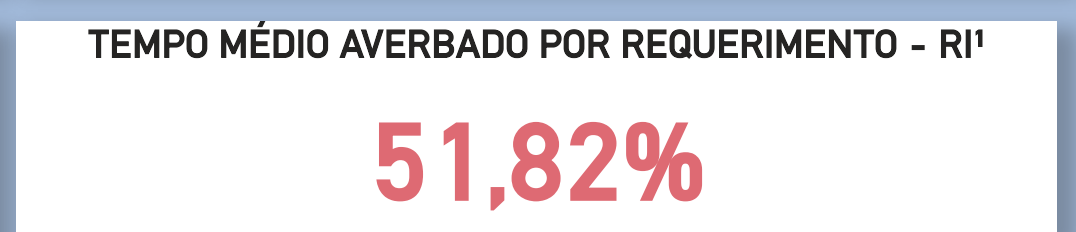
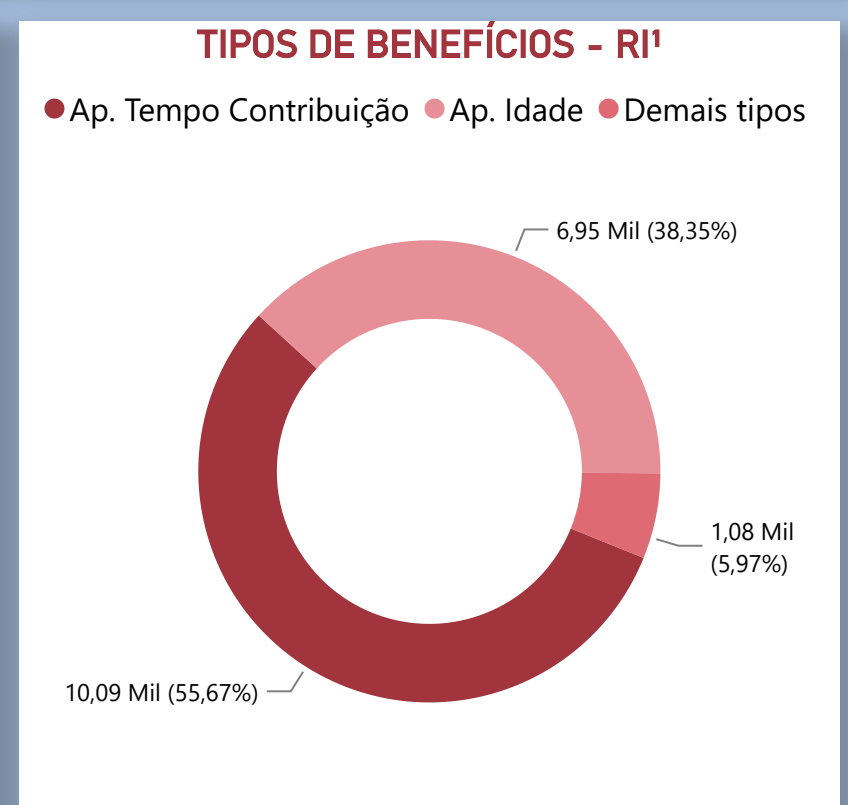
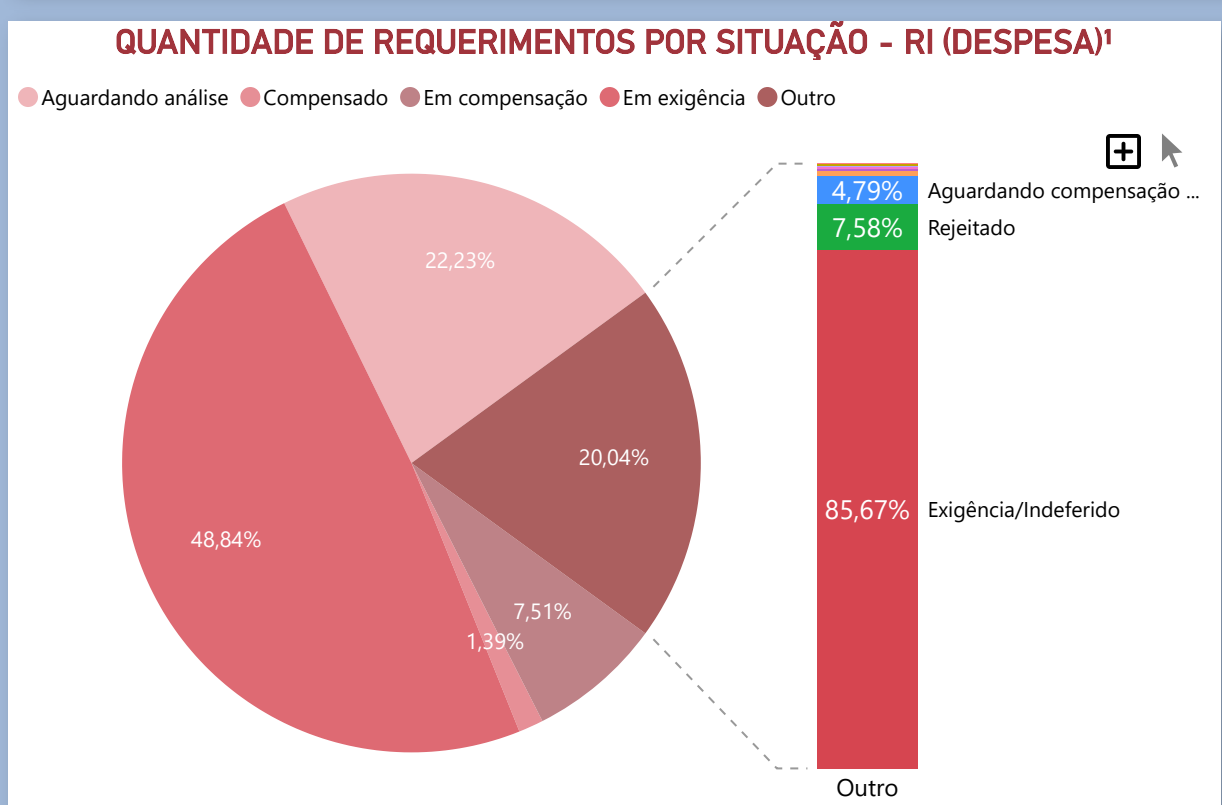
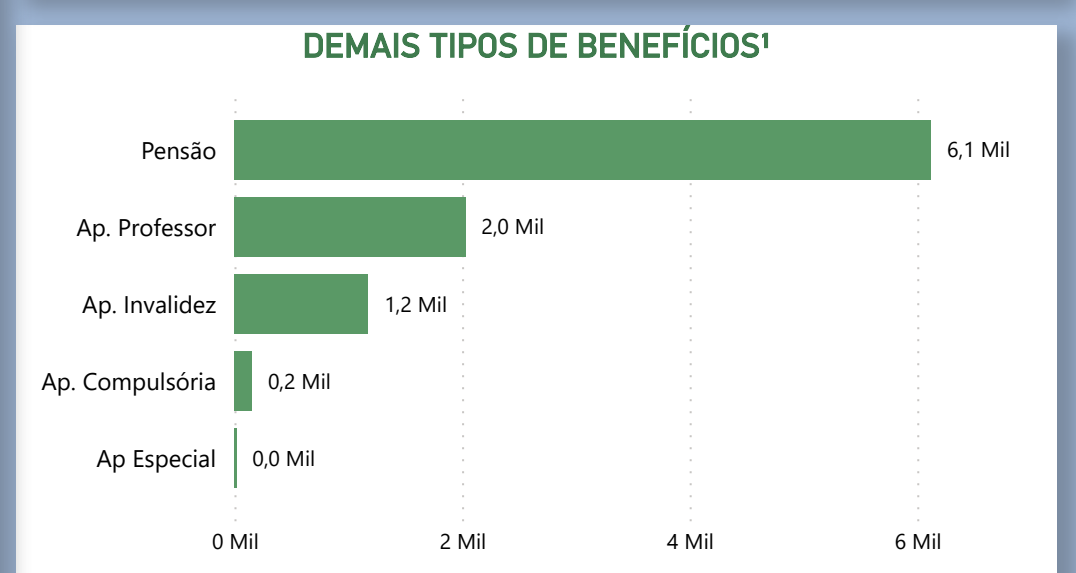
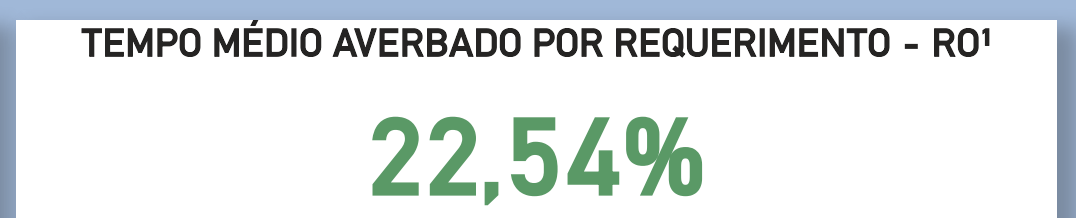
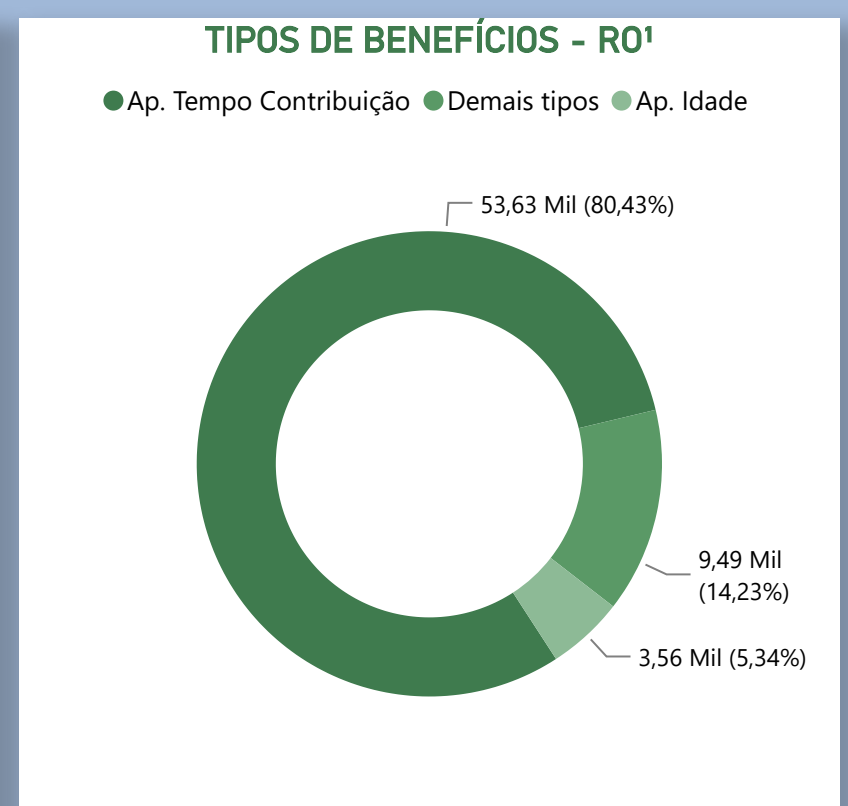
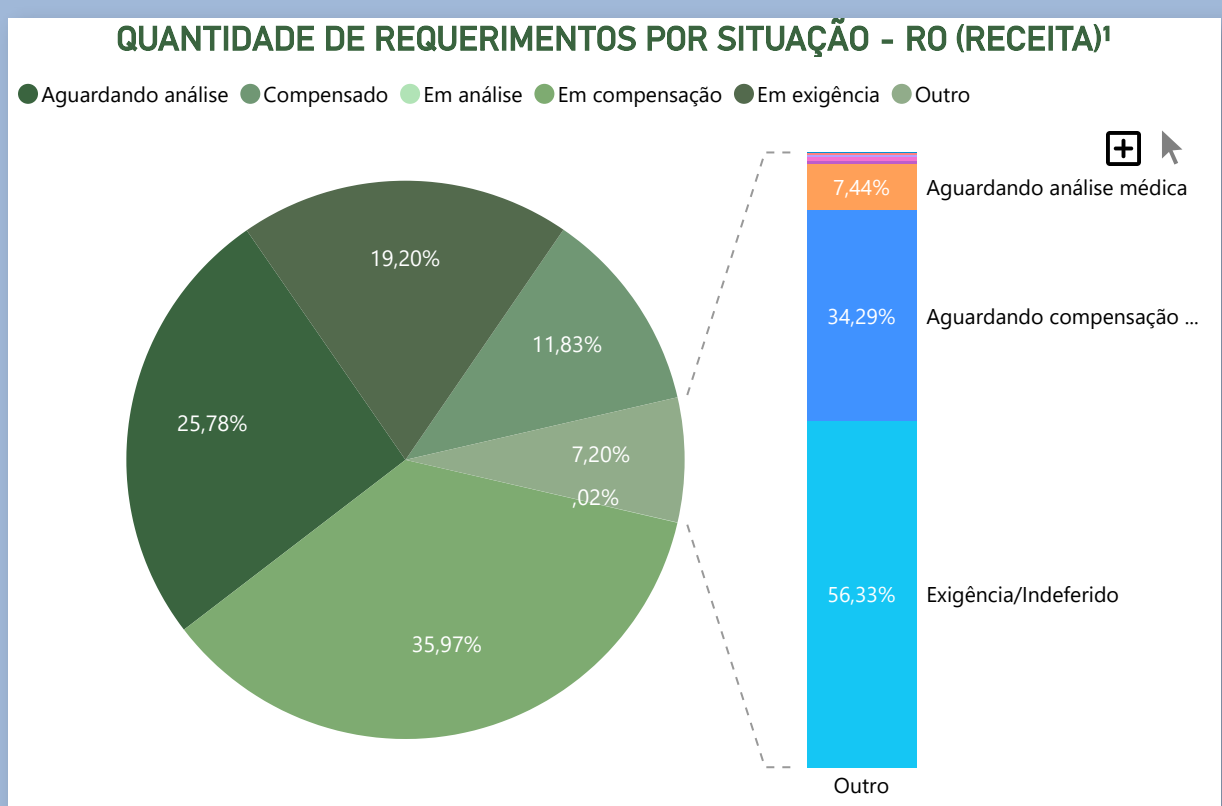


DESPESAS POR TIPO DE BENEFÍCIO

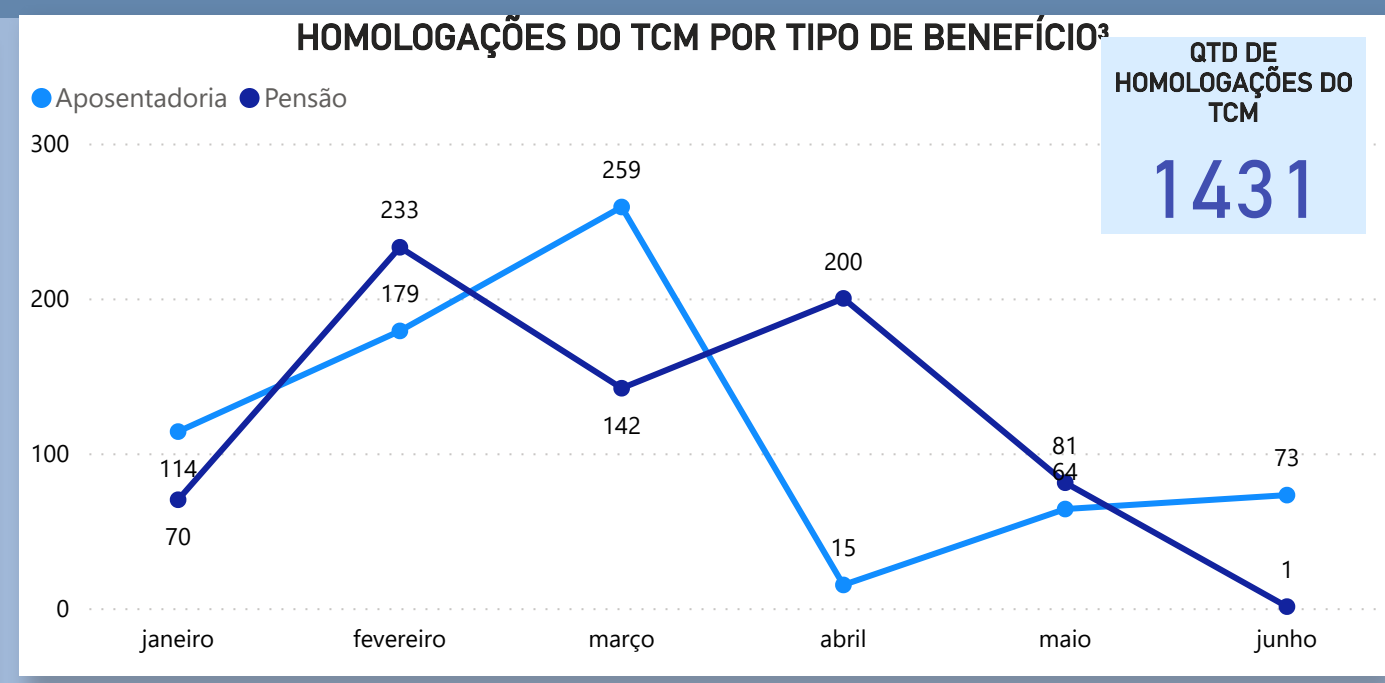
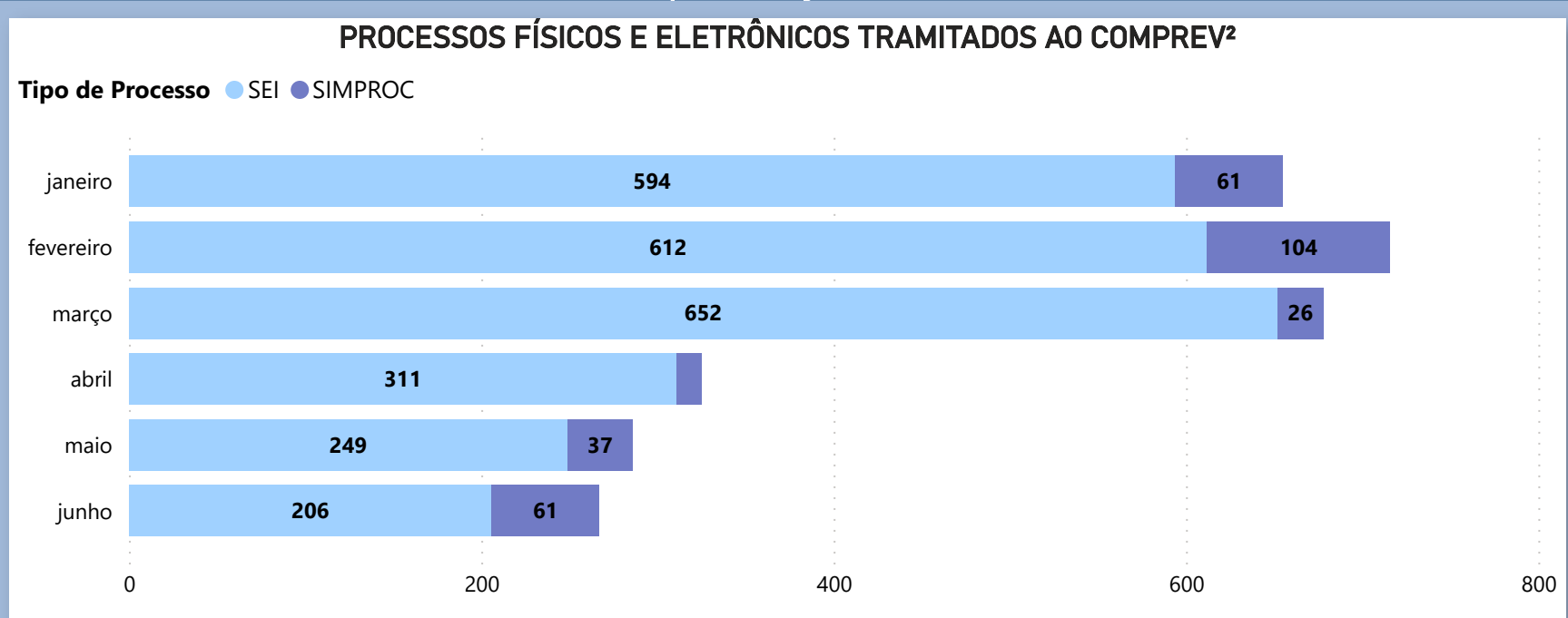


COMPREV Operacional

Requerimentos no Sistema COMPREV - DATAPREV



Processos - Divisão de Compensação Previdenciária



Nota: Até 31/12/2020, os requerimentos de Aposentadoria - Magistério eram identificados como "Tempo de Contribuição" no Sistema COMPREV - DATAPREV.
 1- Fonte: Sistema BG COMPREV.
 2- Fonte: SEI e SIMPROC.
 3- Fonte: Diário Oficial da Cidade de São Paulo.